

2025

## RAPPORT SUR LA SOLVABILITÉ ET LA SITUATION FINANCIÈRE

➤ ASSURANCES DU CRÉDIT MUTUEL VIE SA



**SOMMAIRE**

<b>INDEX.....</b>	<b>3</b>
<b>SYNTHÈSE .....</b>	<b>4</b>
<b>I. ACTIVITÉ ET RÉSULTATS .....</b>	<b>6</b>
A. ACTIVITÉ ET ENVIRONNEMENT.....	6
B. RÉSULTATS DE SOUSCRIPTION.....	9
C. RÉSULTATS DES INVESTISSEMENTS.....	11
D. RÉSULTATS DES AUTRES ACTIVITÉS.....	12
E. AUTRES INFORMATIONS.....	12
<b>II. SYSTÈME DE GOUVERNANCE .....</b>	<b>13</b>
A. INFORMATIONS GÉNÉRALES SUR LE SYSTÈME DE GOUVERNANCE .....	13
B. EXIGENCES DE COMPÉTENCE ET D'HONORABILITÉ .....	17
C. SYSTÈME DE GESTION DES RISQUES .....	19
D. SYSTÈME DE CONTRÔLE INTERNE .....	23
E. FONCTION D'AUDIT INTERNE .....	26
F. FONCTION ACTUARIELLE .....	28
G. SOUS-TRAITANCE.....	28
H. AUTRES INFORMATIONS.....	28
<b>III. PROFIL DE RISQUE .....</b>	<b>29</b>
A. INTRODUCTION.....	29
B. RISQUE DE SOUSCRIPTION.....	29
C. RISQUE DE MARCHÉ .....	31
D. RISQUE DE CREDIT .....	33
E. RISQUE DE LIQUIDITÉ .....	35
F. RISQUES OPÉRATIONNELS .....	36
G. AUTRES RISQUES IMPORTANTS.....	38
H. AUTRES INFORMATIONS.....	38
<b>IV. VALORISATION À DES FINS DE SOLVABILITÉ .....</b>	<b>39</b>
A. ÉVALUATION DES ACTIFS .....	41
B. ÉVALUATION DES PROVISIONS TECHNIQUES .....	43
C. ÉVALUATION DES AUTRES PASSIFS.....	46
D. MÉTHODE DE VALORISATION ALTERNATIVE .....	48
E. AUTRES INFORMATIONS IMPORTANTES.....	48
<b>V. GESTION DU CAPITAL .....</b>	<b>49</b>
A. FONDS PROPRES.....	49
B. SCR ET MCR .....	53
C. UTILISATION DU SOUS-MODULE « RISQUE SUR ACTIONS » FONDÉ SUR LA DURÉE DANS LE CALCUL DU CAPITAL DE SOLVABILITE REQUIS (NON APPLICABLE).....	54
D. DIFFÉRENCES ENTRE LA FORMULE STANDARD ET TOUT MODÈLE INTERNE UTILISÉ (NON APPLICABLE).....	54
E. NON-RESPECT DU MINIMUM DE CAPITAL REQUIS ET NON-RESPECT DU CAPITAL DE SOLVABILITÉ REQUIS (NON APPLICABLE) .....	54
<b>VI. ANNEXES .....</b>	<b>55</b>

## INDEX

---

Acronymes et sigles fréquemment utilisés dans le présent document :

**ACAV** : Assurances à capital variable

**ACPR** : Autorité de contrôle prudentiel et de résolution

**ACS** : Aide à la complémentaire santé

**ALM** : *Asset & Liability Management* – Gestion actif-passif

**ANC** : Autorité des normes comptables

**BE** : *Best Estimate* – Meilleure évaluation des provisions techniques sous Solvabilité II

**BSCR** : *Basic Solvency Capital Requirement* – Capital de solvabilité de base

**CRC** : Comité de la réglementation comptable

**EIOPA** : *European Insurance and Occupational Pensions Authority* – Autorité européenne des assurances et des pensions professionnelles

**GIE** : Groupement d'intérêt économique

**IAS/IFRS** : *International Accounting Standards/International Financial Reporting Standards* – Normes comptables internationales

**LFR** : Loi de finances rectificative

**MCR** : *Minimum Capital Requirement* – Minimum de capital requis

**OPCVM** : Organisme de placement collectif en valeurs mobilières

**ORSA** : *Own Risk and Solvency Assessment* – Évaluation interne des risques et de la solvabilité

**PCA** : Plan de continuité d'activité

**PPE** : Provision pour participation aux excédents

**PRA** : Plan de reprise d'activité

**QRT** : *Quantitative Reporting Template* – État de reporting quantitatif Solvabilité II

**Santé NSLT** : Risques santé similaires à la non-vie

**Santé SLT** : Risques santé similaires à la vie

**SCI** : Société civile immobilière

**SCR** : *Solvency Capital Requirement* – Capital de solvabilité requis

**SFCR** : *Solvency and Financial Conditions Report* – Rapport sur la solvabilité et la situation financière

**TAG** : Taux annuel garanti

**UC** : Unités de compte

**VA** : *Volatility Adjustment* – Ajustement pour volatilité

## SYNTHÈSE

### Introduction

Conformément à l'article 51 de la directive 2009/138/CE et à l'article 290 du règlement délégué 2015/35, la société ACM VIE SA établit un rapport sur la solvabilité et la situation financière. Ce rapport suit la structure prévue à l'annexe XX du règlement délégué (UE) 2015/35 et présente en annexe les états quantitatifs annuels prévus par les textes.

Le présent rapport couvre les informations importantes sur l'activité et les résultats, le système de gouvernance, le profil de risque, la valorisation à des fins de solvabilité et la gestion du capital.

Sauf indication contraire, les données du rapport sont présentées en millions d'euros.

### Gouvernance

La société ACM VIE SA est une société anonyme à conseil d'administration. Sa direction effective est assurée par un directeur général et une directrice générale déléguée.

La gouvernance d'ACM VIE SA n'a pas connu de changement au cours de l'exercice clos le 31 décembre 2025.

ACM VIE SA est également dotée de quatre responsables de fonctions clés, conformément à la réglementation Solvabilité II.

La société a adopté des politiques écrites qui font l'objet d'une révision annuelle.

Cette organisation a été mise en place dans le but de doter la société d'un système de gouvernance sain et efficace et limiter son exposition aux risques.

### Faits marquants

#### **Forte croissance de la collecte en assurance vie dans un contexte politique et économique incertain**

En 2025, les tensions commerciales à l'international, avec l'instauration de droits de douane par l'administration américaine, et l'actualité géopolitique ont pesé sur le climat des affaires et généré des mouvements de volatilité sur les marchés financiers.

En Europe, les marchés ont évolué dans un environnement d'inflation modérée proche de l'objectif de 2 % fixé par la Banque Centrale Européenne. Face aux incertitudes géopolitiques, et pour ne pas freiner les perspectives économiques en zone euro, la BCE a ajusté à plusieurs reprises au premier semestre le niveau de ses taux directeurs. Le taux de dépôt s'établit à 2 % à fin 2025.

La stabilisation de l'inflation et l'orientation à la baisse des taux des crédits ont stimulé les transactions immobilières et dynamisé les ventes de contrats d'assurance des emprunteurs, après deux années de repli.

En France, la mise en œuvre de réformes est délicate en l'absence de majorité claire au Parlement et le budget 2026 n'a été adopté que début 2026. La trajectoire budgétaire de l'État français est suivie de manière attentive par les agences de notations : Moody's a maintenu la note souveraine à Aa3 en la plaçant sous perspective négative en septembre tandis que S&P l'a dégradée de AA- (perspective négative) à A+ (perspective stable) en octobre.

Le climat d'incertitude politique en France, conjugué à la baisse des taux de rémunération des livrets réglementés, ont été favorables au marché de l'assurance vie.

La collecte brute d'ACM VIE SA s'élève ainsi à 9,1 milliards d'euros, en hausse de 25,2 % par rapport à 2024. Le niveau de collecte nette s'inscrit également en forte progression (+ 79,4 %), à 3,8 milliards d'euros. Celle-ci s'effectue majoritairement en euros.

Pour la troisième année consécutive, ACM VIE SA sert en 2025 un taux de rémunération moyen de 2,8 % sur les fonds en euros de ses contrats d'assurance vie et de retraite individuelle.

#### **Contribution exceptionnelle sur les bénéficiaires**

La loi de finances 2025 a instauré une contribution exceptionnelle sur les bénéfices des grandes entreprises, dont le chiffre d'affaires est supérieur à 1 milliard d'euros.

Le groupe d'intégration fiscale auquel ACM VIE SA appartient est redevable de cette contribution. Son montant est égal à 41,2 % de la moyenne de l'impôt sur les sociétés (hors crédits d'impôt) dû au titre des exercices 2024 et 2025.

Elle devra être acquittée en mai 2026, un acompte de 98 % ayant été versé au 15 décembre 2025.

Le résultat net 2025 d'ACM VIE SA est ainsi impacté par cette contribution exceptionnelle à hauteur de 73 millions d'euros.

#### **Nouvelles initiatives dans le cadre du dividende sociétal de Crédit Mutuel Alliance Fédérale**

ACM VIE SA a été précurseur en 2021 en étant le premier assureur en France à supprimer les formalités médicales de l'assurance des emprunteurs dans le cadre de l'achat d'une résidence principale pour les clients fidèles des réseaux bancaires distributeurs Crédit Mutuel et CIC. En novembre 2025, ce dispositif a été étendu aux professionnels, aux entreprises et aux agriculteurs fidèles, pour l'assurance de leurs prêts professionnels.

Depuis 2025, ACM VIE SA propose également dans ses contrats prévoyance et emprunteurs une garantie d'Aide à

la famille plus couvrante que les dispositions légales, pour apporter un soutien financier à ses assurés cessant leur activité professionnelle afin de s'occuper de leur enfant gravement malade, en situation de handicap ou victime d'un accident.

### Confirmation de la notation Moody's

En août 2025, l'agence de notation Moody's a confirmé la notation de solidité financière de la société ACM VIE SA (A1, avec perspective stable).

## Activité et résultats

ACM VIE SA développe et commercialise une gamme complète de produits en assurance vie et capitalisation et en assurances de personnes à destination de la clientèle de particuliers, de professionnels, d'entreprises et d'agriculteurs des réseaux de Crédit Mutuel Alliance Fédérale, y compris CIC et Cofidis, de Crédit Mutuel Maine-Anjou Basse-Normandie et de Crédit Mutuel Océan.

En assurance vie, la société propose à ses clients, dans le respect de leurs profils de risque, des solutions de dynamisation de leur épargne, à travers notamment des formules de gestion déléguée (Packs UC, Gestion Pilotée, Mandats d'arbitrage) ou à capital protégé à terme (EMTN). L'offre financière proposée témoigne d'un engagement dans l'investissement responsable et la durabilité, avec par exemple le Pack UC Environnement 50 ou la Gestion Pilotée Durable.

Au 31 décembre 2025, le chiffre d'affaires s'établit à 11 078 millions d'euros, en hausse de 17,1 %, porté par la forte progression de la collecte brute en assurance vie (+ 25,2 %). La part des unités de compte (UC) dans la collecte brute s'élève à 28,6 % à fin décembre 2025, contre 29,9 % en 2024.

Le chiffre d'affaires est également en hausse en assurances de personnes (+ 2,7 %) mais se replie fortement sur le portefeuille accepté en réassurance (- 258 millions d'euros) en raison de l'arrêt de la commercialisation des contrats concernés.

Le résultat net de la société est stable à 586 millions d'euros. La marge d'exploitation se maintient au niveau de 2024 et la contribution exceptionnelle sur les bénéfices de 73 millions d'euros est pondérée par la hausse des produits financiers sur fonds propres.

## Perspectives

En 2026, ACM VIE SA poursuivra la mise en œuvre des objectifs inscrits dans le plan stratégique 2024-2027

« Ensemble Performant Solidaire » de Crédit Mutuel Alliance Fédérale pour l'activité d'assurance.

En assurance vie individuelle, des parcours de souscription et de versement renouvelés permettront aux conseillers de mieux accompagner encore les clients grâce à des propositions parfaitement adaptées à leur profil d'investisseur. La digitalisation du processus de gestion des sinistres pour les bénéficiaires en cas de décès sera également initiée.

En épargne collective, l'harmonisation des offres et les nouveaux sites Internet et applications mobiles dédiés à l'Épargne Retraite Entreprise favoriseront une approche commerciale unifiée.

Ces évolutions seront mises en œuvre dans un contexte toujours favorable à l'assurance vie en 2026, avec la nouvelle baisse du taux de rémunération du Livret A au 1<sup>er</sup> février 2026, le maintien des taux de rendements sur les fonds en euros et l'absence de nouvelle fiscalité sur les produits d'épargne.

## Profil de risque

Du fait de ses activités en prévoyance, en assurance des emprunteurs, en épargne et en retraite, la société est exposée aux risques de marché et de souscription d'assurance vie. La société bénéficie d'une bonne diversification de ses risques.

## Solvabilité

En 2025, ACM VIE SA a versé un dividende de 410 millions d'euros.

Le ratio Solvabilité II de la société ACM VIE SA s'établit à 301 % au 31 décembre 2025 contre 261 % au 31 décembre 2024.

Ce ratio est évalué en rapportant le niveau de fonds propres éligibles du bilan prudentiel Solvabilité II, soit 11 458 millions d'euros, à l'exigence réglementaire en fonds propres ou SCR (*Solvency Capital Requirement*), soit 3 807 millions d'euros.

Le SCR est calculé selon la formule standard de l'EIOPA. Aucune mesure transitoire n'a été utilisée.

Les activités de la société étant bien diversifiées, le SCR profite pleinement d'un bénéfice de diversification estimé à 1 411 millions d'euros.

Les besoins en fonds propres avant diversification sont principalement liés au SCR de marché et au SCR de souscription vie.

## I. ACTIVITÉ ET RÉSULTATS

---

### A. ACTIVITÉ ET ENVIRONNEMENT

#### 1. Informations juridiques

La société Assurances du Crédit Mutuel VIE SA (ci-après « ACM VIE SA ») est une société anonyme d'assurance à conseil d'administration régie par le Code des assurances. Son siège social est situé 4 rue Frédéric-Guillaume Raiffeisen – 67000 Strasbourg.

Les comptes annuels statutaires, en normes françaises, sont établis dans le respect des règles édictées par le Code de commerce et des principes généraux relatifs à l'établissement des comptes : principe de prudence, continuité de l'exploitation, permanence des méthodes comptables et indépendance des exercices. Les méthodes de calcul et d'évaluation sont celles préconisées par le Code des assurances et par le règlement ANC 2015-11 et, à défaut, celles du plan comptable général.

Le *reporting* Solvabilité II est établi conformément à la directive 2009/138/CE et aux actes délégués.

#### a. Autorité de contrôle

ACM VIE SA est soumise au contrôle de l'Autorité de contrôle prudentiel et de résolution (ACPR) qui est l'organe de supervision français de la banque et de l'assurance (ACPR, 4 place de Budapest – 75009 Paris).

L'ACPR, autorité administrative, veille à la préservation de la stabilité du système financier et à la protection des clients, assurés, adhérents et bénéficiaires, des personnes soumises à son contrôle.

#### b. Auditeur externe de l'entreprise

Les deux commissaires aux comptes titulaires sont :

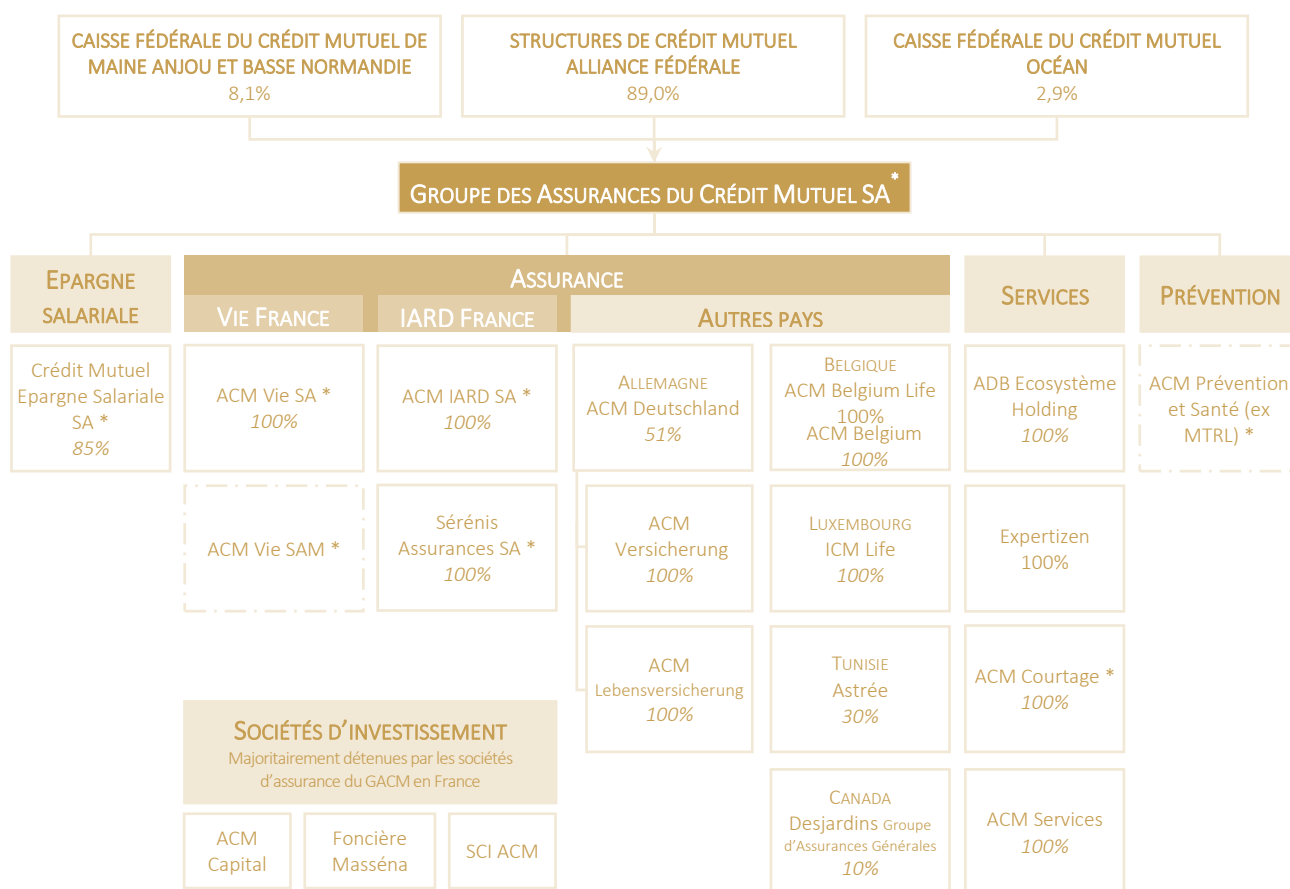
- le cabinet KPMG SA, Tour Eqho, 2, avenue Gambetta – 92066 Paris La Défense ;
- le cabinet PricewaterhouseCoopers Audit SAS, 63 rue de Villiers – 92200 Neuilly-sur-Seine.

## 2. Situation de la société au sein du Groupe des Assurances du Crédit Mutuel

### a. Actionnariat

ACM VIE SA est principalement détenue par le GACM SA, dont le siège social est situé 4, rue Frédéric-Guillaume Raiffeisen – 67000 Strasbourg (actionnaire à 99,99 %). Les autres actionnaires sont principalement des caisses régionales du Crédit Mutuel.

### b. Organigramme du Groupe des Assurances du Crédit Mutuel



% : taux de détention

\* Membres du GIE ACM, groupement d'intérêt économique, qui concentre l'ensemble des moyens y compris de personnel, des entités membres

Entités à caractère mutuel sans lien capitalistique

Le GACM SA est une société *holding* d'assurance qui consolide au niveau prudentiel la société ACM VIE SA et les entités d'assurance suivantes :

- ACM VIE SAM, société d'assurance mutuelle ;
- ACM IARD SA et Sérénis Assurances SA, sociétés anonymes d'assurance IARD.

À l'étranger, le GACM SA contrôle également les sociétés d'assurance suivantes :

- en Belgique : ACM Belgium SA et ACM Belgium Life SA ;
- au Luxembourg : ICM LIFE SA ;
- en Allemagne : la holding ACM Deutschland AG et ses filiales ACM Versicherung AG et ACM Lebensversicherung AG, dont les demandes d'agrément ont été acceptées le 1<sup>er</sup> juillet 2025 par l'autorité prudentielle allemande (BaFin).

### c. Effectif salarié de la société

Les entités françaises du GACM SA, dont ACM VIE SA, ont choisi de mutualiser leurs moyens matériels, techniques et humains au sein du GIE ACM, employeur unique des salariés au service de ses différents membres.

Le pouvoir de direction est exercé par le président du GIE ACM, également président du directoire du GACM SA et directeur général des principales filiales du Groupe des Assurances du Crédit Mutuel, ainsi que par la hiérarchie fonctionnelle mise en place au sein du GIE ACM.

## 3. Activité de la société

ACM VIE SA développe et commercialise une gamme complète de produits en assurance vie et capitalisation et en assurances de personnes à destination de la clientèle de particuliers et de professionnels des réseaux de Crédit Mutuel Alliance Fédérale (réseaux Crédit Mutuel, CIC et Cofidis), de Crédit Mutuel Maine-Anjou Basse-Normandie et de Crédit Mutuel Océan.

ACM VIE SA est détentrice des agréments suivants :

- Branche 1 – Accidents – obtenu le 27 juin 2018 ;
- Branche 2 – Maladie – obtenu le 27 juin 2018 ;
- Branche 20 – Vie-décès – obtenu le 14 août 1985 ;
- Branche 22 – Assurances liées à des fonds d'investissement – obtenu le 15 mai 1997 ;
- Branche 24 – Capitalisation – obtenu le 14 août 1985 ;
- Branche 26 – Toute opération à caractère collectif – obtenu le 10 juillet 2003.

Sur l'exercice 2025, la société ACM VIE SA est active sur les branches d'activité Solvabilité II (*Line Of Business*) suivantes :

- assurance santé (29) ;
- assurance avec participation aux bénéficiaires (30) ;
- assurance indexée et en unités de compte (31) ;
- autre assurance vie (32) ;
- rentes découlant des contrats d'assurance non-vie et liées aux engagements d'assurance santé (33) ;
- réassurance vie (36).

## B. RÉSULTATS DE SOUSCRIPTION

<i>(en millions d'euros)</i>	31/12/2025				
	Assurance avec participation aux bénéficiaires	Assurance indexée et en unités de compte	Autre assurance vie	Autres lignes d'activité	Total général
Primes émises brutes	6 818	2 578	1 421	261	11 078
Primes acquises brutes	6 818	2 578	1 421	261	11 078
Charges de sinistres brutes	- 3 622	- 2 078	- 431	- 312	- 6 443
Frais engagés bruts	- 452	- 222	- 633	- 111	- 1 418
Autres recettes / dépenses techniques					- 24
Flux de réassurance	- 1	-	- 1	-	- 2
<b>Solde net de réassurance du QRT S.05.01</b>					<b>3 191</b>

<i>(en millions d'euros)</i>	31/12/2024				
	Assurance avec participation aux bénéficiaires	Assurance indexée et en unités de compte	Autre assurance vie	Autres lignes d'activité	Total général
Primes émises brutes	5 407	2 148	1 436	469	9 459
Primes acquises brutes	5 407	2 148	1 436	469	9 459
Charges de sinistres brutes	- 3 685	- 1 854	- 455	- 214	- 6 207
Frais engagés bruts	- 413	- 203	- 655	- 153	- 1 425
Autres recettes / dépenses techniques					- 19
Flux de réassurance	- 2	-	- 1	-	- 3
<b>Solde net de réassurance du QRT S.05.01</b>					<b>1 805</b>

Tableaux établis sur la base du QRT S.05

### Primes brutes

Les primes émises brutes de réassurance d'ACM VIE SA s'établissent à 11 078 millions d'euros, en hausse de 17,1 % par rapport à 2024.

Les primes d'assurance vie, retraite et capitalisation, correspondant principalement aux lignes d'activité « Assurance avec participation aux bénéficiaires » et « Assurance indexée en unités de compte », sont en progression de 25,2 %. Cette forte croissance, qui a été plus soutenue sur les fonds en euros (+ 27,4 %), que les supports en UC (+ 19,9 %), reflète le dynamisme du marché français de l'assurance vie.

L'épargne retraite poursuit son développement (+13,6 %), portée par la collecte sur le PER individuel (843 millions d'euros, en hausse de 130 millions d'euros par rapport à 2024). Sur le PER obligatoire, la collecte brute progresse de 4 millions d'euros pour atteindre 168 millions d'euros. À 58 millions d'euros, la collecte brute sur les autres contrats d'assurance retraite (PERP, Madelin, article 83 et article 39) diminue quant à elle de 6 millions d'euros.

Les primes brutes en assurances de personnes, correspondant en grande partie à la ligne d'activité « Autre assurance vie », affichent une progression de 2,7 %.

La forte baisse des primes des autres lignes d'activité est liée à l'acceptation du traité de réassurance en quote-part avec le groupe Talanx. Celui-ci couvre les contrats emprunteurs distribués dans le réseau Targobank en Allemagne, dont la commercialisation a pris fin en 2025.

### Charges de sinistres brutes

Les charges de sinistres sont constituées des prestations et frais payés ainsi que des charges des provisions pour sinistres.

La charge des sinistres au titre des différents contrats d'assurance augmente de 3,8 %, en raison principalement de la hausse des prestations décès sur le portefeuille d'assurance vie.

La croissance de la collecte brute permet néanmoins à la collecte nette en assurance vie d'atteindre un record de 3 819 millions d'euros, en hausse de 79,4 % par rapport à 2024. Elle se décompose en 3 216 millions sur les fonds en euros et 603 millions sur les unités de comptes.

*Frais engagés*

Les dépenses et frais engagés s'élèvent à 1 418 millions d'euros en 2025, en légère baisse de 0,5 % par rapport à l'exercice précédent.

*Analyse du résultat technique*

<i>(en millions d'euros)</i>	31/12/2025	31/12/2024
<b>Solde net de réassurance du QRT S.05.01</b>	<b>3 191</b>	<b>1 805</b>
Charges des provisions techniques (hors provisions pour sinistres) nettes de réassurance	- 4 805	- 3 028
Produits et charges des placements	3 036	2 515
Participations aux résultats	- 2 089	- 1 658
Ajustements ACAV	1 333	1 025
<b>Résultat technique</b>	<b>666</b>	<b>660</b>

Le solde net de réassurance d'ACM VIE SA s'élève à 3 191 millions d'euros, en hausse de 1 386 millions d'euros par rapport à 2024.

La charge des provisions techniques (hors provisions pour sinistres) nettes de réassurance est en hausse sensible par rapport à 2024. Elle reflète la progression de la collecte nette en assurance vie, mais également la dégradation des hypothèses de fréquence d'entrée en incapacité en assurance des emprunteurs.

Les produits et charges des placements et ajustements ACAV sont détaillés dans le chapitre relatif au résultat des investissements.

La charge totale de la participation aux résultats à fin 2025 s'élève à 2 089 millions d'euros (1 658 millions d'euros à fin 2024). Au titre de l'exercice 2025, ACM VIE SA a servi sur ses contrats d'assurance vie et de retraite individuelle un taux de rendement net moyen de 2,8 %, stable par rapport à l'exercice précédent.

La provision pour participation aux excédents (PPE) a été dotée de 61 millions d'euros en 2025, portant la participation attribuée aux contrats à 2 028 millions d'euros sur l'année. La PPE représente à fin 2025 5,9 % des provisions mathématiques épargne en euros (6,3 % à fin 2024).

Le résultat technique d'ACM VIE SA est stable à 666 millions d'euros.

## C. RÉSULTATS DES INVESTISSEMENTS

### 1. Produits financiers de l'exercice

Les produits financiers de l'exercice se ventilent comme suit :

(en millions d'euros)	31/12/2025						31/12/2024	Évolution 2025 / 2024
	Obligations	Actions et fonds	Prêts et emprunts	Immobilier physique	Autres produits et charges	Total		
<b>Revenus nets</b>	<b>1 458</b>	<b>1 061</b>	<b>78</b>	<b>3</b>	<b>- 5</b>	<b>2 595</b>	<b>2 344</b>	<b>10,7 %</b>
<b>Plus et moins-values</b>	<b>15</b>	<b>560</b>	<b>-</b>	<b>-</b>	<b>-</b>	<b>574</b>	<b>561</b>	<b>2,4 %</b>
Plus et moins-values de cession	4	560	-	-	-	564	536	
<i>dont plus-values de cession</i>	18	676	-	-	-	694	615	
<i>dont moins-values de cession</i>	- 14	- 116	-	-	-	- 130	- 79	
Dotation / reprise nette réserve de capitalisation	10	-	-	-	-	10	25	
<b>Amortissement des immeubles</b>	<b>-</b>	<b>-</b>	<b>-</b>	<b>- 2</b>	<b>-</b>	<b>- 2</b>	<b>- 2</b>	<b>n/a</b>
<b>Provisions pour dépréciation</b>	<b>-</b>	<b>- 3</b>	<b>-</b>	<b>-</b>	<b>-</b>	<b>- 3</b>	<b>- 279</b>	
Dotations	-	- 148	-	-	-	- 148	- 329	
Reprises	-	145	-	-	-	145	50	
<b>Produits financiers en euros</b>	<b>1 473</b>	<b>1 618</b>	<b>78</b>	<b>2</b>	<b>- 5</b>	<b>3 165</b>	<b>2 624</b>	<b>20,6 %</b>
Ajustements des ACAV	52	1 281	-	-	-	1 333	1 025	n/a
<b>Produits financiers totaux</b>	<b>1 524</b>	<b>2 899</b>	<b>78</b>	<b>2</b>	<b>- 5</b>	<b>4 498</b>	<b>3 649</b>	<b>23,3 %</b>

Tableau établi sur les produits financiers techniques et non techniques.

Les produits financiers nets de l'exercice 2025 s'élèvent à 4 498 millions d'euros, contre 3 649 millions d'euros à fin 2024.

Hors ajustements des valorisations des supports en unités de compte (ACAV), les produits financiers progressent de 20,6 %, portés par la hausse des revenus courants, l'augmentation des plus-values réalisées et une faible dotation des provisions pour dépréciation. Rapportés à l'encours moyen des placements, ils présentent un rendement de 3,1 % contre 2,6 % en 2024.

En parallèle, la valorisation des supports en unités de compte a progressé plus fortement qu'en 2024 entraînant une hausse des ajustements ACAV par rapport à l'exercice précédent.

Les revenus récurrents des obligations et actions sont en hausse. En 2025, comme en 2024, les conditions ont été favorables aux nouveaux investissements obligataires, avec un taux moyen de l'OAT 10 ans à 3,37 % (2,98 % en 2024).

### 2. Politique d'investissement menée en 2025

#### Les investissements de taux

Au cours de l'année 2025, les achats obligataires, nets des ventes, se sont élevés à 8 289 millions d'euros.

La durée moyenne des achats a été de 13,3 en 2025 contre 13,2 en 2024. Le *rating* moyen du portefeuille obligataire est stable à A. Le taux moyen des achats s'est élevé à 3,7 % en 2025 (+27 bp par rapport à 2024). Le taux de rendement moyen du portefeuille termine en hausse de 15 bp à 2,3 % au 31 décembre 2025.

#### Les investissements en actions

En 2025, les achats d'actions et d'ETF sur la zone euro s'élèvent à 631 millions d'euros. Les ventes représentent 519 millions d'euros en VNC conduisant à des achats nets de 112 millions d'euros. Les achats d'OPC et d'ETF US atteignent 162 millions d'euros et les ventes à 107 millions d'euros en VNC, soit 55 millions d'euros d'achats nets.

L'exposition actions et OPC actions a légèrement progressé à 9,4 % des placements fin 2025 (contre 9,3 % fin 2024).

## D. RÉSULTATS DES AUTRES ACTIVITÉS

En dehors du résultat technique et du résultat financier alloué aux fonds propres, les sources de revenus et dépenses de la société sont les suivantes :

- les autres produits et charges non techniques, non rattachés à l'activité d'assurance. Ils sont essentiellement composés des dépenses de mécénat et de l'effet IS sur les reprises et les dotations à la réserve de capitalisation ;
- l'impôt sur les bénéfices. La convention d'intégration fiscale actuelle qui lie la société au GACM SA prévoit que la société constate comptablement sa charge d'impôt comme si elle ne faisait pas partie d'un groupe d'intégration fiscale. En 2025, il inclut la contribution exceptionnelle sur les bénéfices des grandes entreprises s'élevant à 73 millions d'euros pour ACM VIE SA.

<i>(en millions d'euros)</i>	31/12/2025	31/12/2024
<b>Résultat technique net</b>	<b>666</b>	<b>660</b>
Produits financiers sur fonds propres	139	118
Autres produits et charges non techniques	- 11	- 11
Impôts	- 208	- 178
<b>Résultat net</b>	<b>586</b>	<b>589</b>

## E. AUTRES INFORMATIONS

### Impacts de la loi de finances pour 2026

La loi de finances 2026 adoptée en février 2026 a reconduit le principe d'une contribution exceptionnelle sur les bénéfices des grandes entreprises, en relevant le seuil de chiffre d'affaires de 1 à 1,5 milliard d'euros.

Le groupe d'intégration fiscale dont est membre ACM VIE SA est redevable de cette contribution, d'un

montant égal à 41,2 % de la moyenne de l'impôt sur les sociétés des exercices 2025 et 2026. ACM VIE SA contribuera au financement de cette surtaxe due par le groupe auquel elle appartient. Cette contribution exceptionnelle impactera par conséquent les comptes d'ACM VIE SA en 2026.

### Conflit au Moyen-Orient

La situation géopolitique au Moyen-Orient s'est fortement dégradée à la suite du déclenchement, le 28 février 2026, d'opérations militaires d'ampleur impliquant notamment Israël, les Etats-Unis et l'Iran. Ces opérations ont entraîné une volatilité accrue sur les marchés de l'énergie et les marchés financiers.

A la date de publication du présent rapport, ACM VIE SA n'identifie pas d'exposition directe significative liée à ces événements, tant au titre de ses activités d'assurance que de ses investissements financiers. Néanmoins, ACM VIE SA reste attentive à l'évolution de ce conflit et à ses répercussions potentielles sur l'environnement macro-économique dans lequel elle opère.

## II. SYSTÈME DE GOUVERNANCE

### A. INFORMATIONS GÉNÉRALES SUR LE SYSTÈME DE GOUVERNANCE

#### 1. Structure de la gouvernance

Conformément aux exigences issues de la directive Solvabilité II, la société a mis en place des règles de gouvernance fondées sur une répartition claire des responsabilités et un système efficace de gestion des risques.

La gouvernance de la société s'articule autour de :

- son assemblée générale ;
- son conseil d'administration et son comité d'audit et des risques ;
- sa direction effective ;
- sa direction opérationnelle ;
- ses comités ;
- ses responsables des fonctions clés.

##### a. L'assemblée générale

L'actionnaire majoritaire de la société ACM VIE SA est le GACM SA (actionnaire à 99,9 %). Les autres actionnaires sont des caisses fédérales et régionales du Crédit Mutuel, ACM VIE SAM, le CIC, la BFCM et la Fédération du Crédit Mutuel Centre Est Europe.

##### b. Le conseil d'administration et le comité d'audit et des risques

###### Le conseil d'administration

Le conseil d'administration détermine les orientations stratégiques de la société.

Il supervise et exerce un contrôle permanent de la gestion de la société effectuée par la direction effective (directeur général, directeur général délégué) qu'il a nommée. Il s'assure notamment que ladite gestion est en adéquation avec les orientations stratégiques fixées. Cette supervision est notamment rendue possible via la communication de différents *reportings* établis par la direction effective, la direction opérationnelle et les fonctions clés.

La composition du conseil d'administration est basée sur une diversité et une complémentarité d'expériences et de connaissances. Chaque administrateur dispose de compétences techniques spécifiques permettant au conseil de remplir collectivement ses missions ainsi que d'une intégrité absolue permettant une gestion saine et prudente.

Le conseil d'administration est composé de onze membres au 31 décembre 2025.

Il peut se saisir de toutes les questions intéressant la bonne marche de la société en exerçant tous les contrôles qu'il juge opportuns.

Il est en particulier en charge :

- de l'approbation de toute opération significative portant notamment sur des projets d'investissements ou de désinvestissements importants, des acquisitions, cessions, restructurations, des accords stratégiques d'alliance et de coopération ;
- de la convocation aux assemblées générales ;
- du suivi du processus d'élaboration de l'information financière et de l'examen de la situation financière ;
- de l'élaboration du rapport sur le gouvernement d'entreprise soumis à l'assemblée générale annuelle ;
- de l'établissement de l'inventaire, des comptes annuels et du rapport de gestion, ainsi que de l'établissement des documents de gestion prévisionnelle et des rapports correspondants ;
- du pilotage de manière active de l'évaluation interne des risques et de la solvabilité, de la définition du profil de risque et de la validation du rapport ORSA ;
- du suivi de l'efficacité des systèmes de gestion des risques ;
- du suivi de l'efficacité des systèmes de contrôle interne, du respect de la politique de contrôle interne et notamment des mesures prises en interne pour lutter contre la corruption ;
- du suivi de l'activité des fonctions clés ;
- de l'approbation des politiques écrites mentionnées à l'article L.354-1 du Code des assurances ;
- de la définition et de l'évaluation du système de gouvernance à travers l'approbation du recueil des règles d'organisation et de la révision périodique de son efficacité ainsi que de son adaptation.

Les règles de fonctionnement du conseil d'administration sont précisées dans le règlement intérieur qui édicte également :

- les règles relatives à la composition du conseil ;

- les modalités d'organisation des réunions du conseil (fréquence, durée, lieu des réunions, règles de quorum et de majorité) ;
- les règles relatives à l'information des administrateurs ;
- les attributions détaillées du conseil ;
- les obligations générales liées à la fonction des administrateurs (confidentialité, assiduité, diligence, gestion des conflits d'intérêts et indépendance).

### Le comité d'audit et des risques

ACM VIE SA bénéficie de l'exemption de constituer un comité d'audit et des risques prévue par l'article L.821-68 du Code de commerce. Toutefois, ACM VIE SA s'en remet à l'avis du comité d'audit et des risques du GACM SA pour les sujets relevant des compétences habituellement confiées à un tel comité. Ce comité est exclusivement composé de membres du conseil de surveillance du GACM SA.

M. Alexandre Saada exerce les fonctions de président du comité d'audit et des risques.

Les responsables des fonctions clés sont invités aux réunions du comité d'audit et des risques.

Peuvent également assister aux réunions du comité d'audit et des risques, sans voix délibérative :

- les dirigeants effectifs du GACM SA et des entités concernées ;
- le président et/ou le vice-président du conseil de surveillance du GACM SA ;
- le secrétaire général des ACM ;
- le directeur comptes et réassurance ;
- le directeur des risques de Crédit Mutuel Alliance Fédérale ;
- le responsable modélisation et risques du GACM SA ;
- le responsable contrôles et sécurité financière du GACM SA ;
- le responsable en charge de l'audit interne de Crédit Mutuel Alliance Fédérale ;
- les commissaires aux comptes ;
- tout collaborateur invité.

Le comité d'audit et des risques se réunit autant de fois que nécessaire pour l'exercice de ses attributions.

Le comité désigne un secrétaire, membre ou non du comité, qui se charge de la préparation des convocations, de la rédaction des comptes rendus, des avis et rapports du comité, ainsi que de la préparation de ses réunions.

Le comité assure notamment les missions suivantes :

- missions liées à l'audit ;
- missions liées à la gestion des risques.

Le comité d'audit et des risques dispose d'un règlement intérieur qui précise sa composition, ses règles de fonctionnement et l'étendue de ses attributions.

### c. La direction effective

Conformément aux dispositions légales, la direction effective de la société est assurée par un directeur général et un directeur général délégué.

#### Le directeur général

M. Nicolas Govillot a été nommé directeur général de la société par le conseil d'administration du 5 avril 2024, à effet du 15 avril 2024.

Le directeur général est investi des pouvoirs les plus étendus pour agir en toutes circonstances au nom de la société. Il exerce ses pouvoirs dans la limite de l'objet social et sous réserve de ceux que la loi attribue expressément aux assemblées des actionnaires et au conseil d'administration.

Sans que cette énumération ne soit exhaustive, le directeur général dispose des pouvoirs suivants :

#### Concernant la marche générale de la société :

- assurer la direction effective de la société ACM VIE SA et représenter la société dans ses rapports avec les tiers ;
- piloter et coordonner les activités de la société ;
- établir des propositions de développement de l'activité à soumettre au conseil d'administration, et lui fournir les informations utiles à l'établissement d'une politique générale et d'une stratégie adéquate de la société.

#### Concernant la situation financière de la société :

- élaborer et présenter au conseil d'administration la situation financière, la situation de trésorerie ;
- élaborer et présenter les documents de gestion prévisionnelle et des engagements ainsi que les comptes annuels de la société ;
- valider les états de *reporting* trimestriels et annuels de Solvabilité II ;
- organiser un système de contrôle permettant d'établir avec une certitude raisonnable la fiabilité des processus d'élaboration de l'information financière.

#### Concernant la gestion des risques et les règles de gouvernance :

- élaborer et proposer au comité d'audit et des risques et au conseil d'administration une définition du profil de risque de la société ;
- mettre en place un système de gestion des risques efficace adapté au profil de risque de la société et intégré à la structure organisationnelle et aux procédures de prise de décision de la société ;
- mettre en place un système de contrôle interne et des plans de continuité de l'activité.

#### **La directrice générale déléguée**

Mme Stéphanie De Kerdrel a été nommée directrice générale déléguée de la société par le conseil d'administration du 5 avril 2024, à effet du 15 avril 2024.

À l'égard des tiers, la directrice générale déléguée est investie des pouvoirs les plus étendus pour agir en toutes circonstances au nom de la société dans la limite de l'objet social et des pouvoirs attribués aux assemblées générales et au conseil d'administration.

Les dirigeants effectifs sont assistés dans la gestion effective par :

- la direction opérationnelle ;
- des comités ;
- les responsables des fonctions clés.

En centralisant l'ensemble de ses effectifs salariés et les moyens techniques au sein du GIE ACM, le GACM SA et ses filiales et les entités françaises liées ont adopté un fonctionnement transverse et commun garant d'une gestion saine et transparente.

#### **d. La direction opérationnelle**

Un comité exécutif est mis en place et a pour objet de piloter et coordonner les activités du GACM SA et de ses entités.

La gestion effective des structures du GACM SA est fondée sur un principe de transversalité. Chaque directeur est responsable de son secteur d'activité qu'il gère pour toutes les entités françaises du GACM SA, ce qui garantit une activité cohérente et homogène entre les entités.

Le Groupe des Assurances du Crédit Mutuel dispose ainsi d'une structure organisationnelle et opérationnelle conçue pour soutenir la réalisation de ses objectifs d'évolution et de stratégie. L'organisation adoptée garantit également, pour tous les acteurs du GACM SA, une connaissance et une prise en compte appropriées de l'organisation et du modèle économique des différentes entités ainsi que des liens et des relations entre elles. Elle permet également d'anticiper

au mieux la survenance des risques et d'en optimiser la prise en charge.

#### **e. Les comités**

Le comité exécutif, présidé par le président du directoire du GACM SA, se réunit au minimum toutes les deux semaines pour étudier les sujets stratégiques et d'actualité de la société.

L'équipe de direction peut également constituer des comités ayant pour mission de procéder à l'examen de questions techniques et de la conseiller sur ces sujets.

#### **f. Les responsables des fonctions clés**

Nommés par le conseil d'administration, les responsables des fonctions clés sont indépendants et renforcent la structure de gestion ainsi que les procédures de maîtrise des risques.

Salariés du GIE ACM, les titulaires des fonctions clés assurent la responsabilité de leur fonction respective pour le GACM SA ainsi que pour les entités d'assurance françaises. Ce fonctionnement leur permet d'harmoniser leurs actions et d'être disponibles afin de prendre en compte les spécificités de chacune d'entre elles.

Conformément à la réglementation DORA, une fonction sécurité de l'information est externalisée à Crédit Mutuel Alliance Fédérale. Une personne relais au sein d'ACM VIE SA a été désignée.

Les fonctions clés sont séparées de l'activité opérationnelle sur laquelle porte leur contrôle, garantissant ainsi leur indépendance. Pour assurer leur fonction, les responsables des fonctions clés s'appuient sur des compétences techniques acquises dans le cadre de leur cursus et à l'occasion de formations régulières. Ils bénéficient également de l'expérience professionnelle développée au sein du Groupe des Assurances du Crédit Mutuel SA, laquelle leur permet de bénéficier d'une parfaite connaissance des rouages et de l'organisation des différentes entités.

Les responsables des fonctions clés peuvent aussi s'appuyer sur des équipes composées de personnes disposant des diplômes nécessaires et de compétences suffisantes pour permettre la bonne réalisation des missions. Ils disposent ainsi d'une organisation structurelle et de moyens techniques leur permettant de mener leur fonction en toute indépendance.

Les responsables des fonctions clés sont hiérarchiquement rattachés à la direction générale à laquelle ils peuvent directement remonter toute information utile. Ils bénéficient d'un accès à l'organe de contrôle par l'intermédiaire du comité d'audit et des risques auquel ils participent.

Le conseil a la possibilité d'entendre les responsables des fonctions clés, le cas échéant en dehors de la présence de la direction effective si le conseil l'estime nécessaire ou si les responsables des fonctions clés en font la demande.

Le fonctionnement des fonctions clés est détaillé dans des politiques écrites revues annuellement par le conseil d'administration. Le conseil d'administration reçoit les rapports des fonctions clés, et obligatoirement au moins un rapport annuel, sur leurs missions, les conclusions qu'elles tirent des contrôles effectués et les propositions d'évolution des procédures qu'elles préconisent.

## 2. Délégation de responsabilités, attribution des fonctions, lignes de reporting

### a. Délégation de responsabilités, attribution des fonctions

En application du « principe des quatre yeux » issu de la directive Solvabilité II, la direction effective d'ACM VIE SA se compose d'un directeur général et d'un directeur général délégué qui sont investis à l'égard des tiers des pouvoirs les plus étendus pour agir au nom de la société.

Des délégations de pouvoirs peuvent être mises en place par la direction effective en faveur des directeurs opérationnels.

### b. Lignes de reporting

La société ACM VIE SA a mis en place un système de *reporting* permettant d'assurer l'adéquation permanente des informations communiquées avec les exigences définies par la réglementation en vigueur ainsi que la qualité des données. À cette fin, une politique de *reporting* a été mise en place au sein du Groupe des Assurances du Crédit Mutuel SA.

Les différentes informations issues des lignes de *reporting* sont communiquées à la direction effective.

## 3. Politique et pratiques de rémunération

La société ACM VIE SA s'inscrit dans le respect de la politique de rémunération du Groupe des Assurances du Crédit Mutuel SA, laquelle s'inscrit dans la politique de rémunération générale édictée par Crédit Mutuel Alliance Fédérale, qui se veut avant tout raisonnée et responsable, cherchant en priorité à aligner les intérêts du Groupe et ceux

de ses collaborateurs et à préserver l'intérêt de ses sociétaires et clients.

Dans ce cadre, le GACM SA et ses entités d'assurance ont adopté comme règle l'absence de rémunération d'une personne au titre de son mandat social.

Les principes de rémunération sont développés dans une politique dédiée qui a été adoptée par le GACM SA et ses entités d'assurance.

La rémunération fait l'objet d'une gouvernance claire, transparente et efficace, notamment en ce qui concerne la supervision de la politique de rémunération.

L'entreprise s'interdit tout dispositif de rémunération qui serait susceptible d'influencer ou d'impacter l'activité de ses salariés au détriment des aspects sociaux et environnementaux ou de l'intérêt de ses clients. Le GACM SA privilégie la prudence, comportement inspiré des valeurs mutualistes portées par Crédit Mutuel Alliance Fédérale.

Par ailleurs, les principes édictés dans la présente politique sont établis d'une manière adaptée à la taille du GACM SA et de ses entités, à leur organisation interne ainsi qu'à la nature, à la portée et à la complexité des activités de ces établissements.

Conformément aux exigences en matière de risque de durabilité, le GACM SA et ses entités s'attachent à prendre en compte le risque de durabilité au sein de la politique de rémunération conformément à la politique générale édictée par Crédit Mutuel Alliance Fédérale et notamment la politique RSE. Aussi, l'évaluation des performances individuelles intègre ces éléments en lien avec le respect des risques en matière de durabilité tant dans le processus d'investissement que dans la surveillance des risques.

Enfin, le GACM SA et ses entités rejoignent les objectifs de la politique de rémunération de Crédit Mutuel Alliance Fédérale sur les risques climatiques et ceux liés à l'environnement.

Le GACM SA, et notamment ACM VIE SA, a fait le choix, conformément à l'article 275 1. f) du règlement délégué (UE) 2015/35 du 10 octobre 2014 ainsi qu'à son organisation interne, de se référer au comité des rémunérations mis en place au sein de la Caisse Fédérale de Crédit Mutuel, structure faîtière.

Le comité des rémunérations analyse et contrôle notamment les principes de rémunération et la politique de rémunération des entités du Groupe des Assurances du Crédit Mutuel.

Un règlement intérieur précise ses missions, ses modalités de fonctionnement et son périmètre d'application.

#### 4. Transactions importantes conclues avec des actionnaires, avec des personnes exerçant une influence notable sur l'entreprise ou des membres de l'organe d'administration, de gestion ou de contrôle

Néant.

### B. EXIGENCES DE COMPÉTENCE ET D'HONORABILITÉ

Une politique écrite relative à l'application des exigences de compétence et d'honorabilité a été mise en place au sein du GACM SA.

Cette politique décrit les modalités d'évaluation et de mise en œuvre par les organes responsables de leur nomination, de la compétence et de l'honorabilité des dirigeants effectifs, responsables des fonctions clés et membres des organes de contrôle et, si cela s'avère pertinent, tout autre membre du personnel, non soumis aux exigences de l'article 42 de la directive Solvabilité II lorsque son profil est examiné pour un poste spécifique, mais également sur une base continue (orientation 13 EIOPA – *European Insurance and Occupational Pensions Authority*).

Elle décrit aussi les modalités de transmission à l'Autorité de contrôle prudentiel et de résolution des informations relatives à la compétence et l'honorabilité des personnes auxquelles ces exigences s'appliquent conformément à l'instruction 2018-I-09 de l'ACPR.

Elle est revue annuellement.

#### 1. Description des exigences d'aptitudes, de connaissances, d'expertise et d'honorabilité

##### Une compétence individuelle

Le profil de chacun des membres de l'organe d'administration doit répondre à certains critères fixés par la réglementation. Ces critères portent sur :

- l'honorabilité ;
- les compétences ;
- l'expérience ;
- les connaissances ;
- la disponibilité ;
- les conflits d'intérêts.

L'évaluation des compétences individuelles au sein d'ACM VIE SA, opérée dans le respect des principes définis par le GACM SA, prend ainsi en compte, de façon proportionnée à leurs attributions et leurs tâches, les connaissances et

expériences des personnes intéressées. Les diplômes, les formations, les expériences, les résultats obtenus sont des éléments d'appréciation de cette compétence. Les formations dont les personnes intéressées pourront disposer au cours de leur mandat sont également prises en compte dans l'appréciation. Lorsque des mandats ont été antérieurement exercés, la compétence est présumée à raison de l'expérience acquise.

Par ailleurs, les dirigeants effectifs disposent d'une compétence individuelle suffisamment large sur les activités et les risques de l'entreprise ainsi que d'une bonne connaissance du cadre réglementaire et prudentiel. Ils jouissent des qualités de management et d'une aptitude à la réflexion stratégique. Ils disposent tous personnellement d'une connaissance appropriée de l'organisation du GACM SA, du modèle économique de ses différentes entités, des liens et des relations existantes entre elles. Ils font preuve d'une disponibilité suffisante pour exercer leurs fonctions.

En cas de besoin, l'entreprise peut proposer des formations aux membres de son conseil et de ses comités réglementaires à travers le dispositif de formation Crédit Mutuel Alliance Fédérale auquel le GACM SA a adhéré, afin qu'ils répondent en permanence aux exigences prudentielles de compétence et d'honorabilité.

En outre, les personnes concernées peuvent, à tout moment, faire connaître leur besoin en formation à la direction juridique du GACM SA.

##### Une compétence collective

Les dirigeants et membres de l'organe de contrôle possèdent collectivement les qualifications, les compétences, les aptitudes et l'expérience professionnelle nécessaires à l'exercice de leurs fonctions et mandats. Il est entendu qu'au sein d'un organe collégial, l'évaluation de la compétence d'un membre et de la contribution qu'il peut apporter aux travaux, y compris le cas échéant au sein de comités spécialisés, est effectuée à la lumière des connaissances et expériences des autres membres. Au sein d'un organe collégial, la compétence doit être détenue de manière collective et il n'est pas exigé de chaque membre pris individuellement la maîtrise de l'exhaustivité des sujets.

### Les connaissances requises

L'appréciation de la compétence porte notamment sur les points suivants :

- connaissance du marché ;
- stratégie d'entreprise ;
- technique de l'assurance ;
- cadre juridique (en particulier la réglementation relative à l'assurance, à son cadre d'exercice, à l'intermédiation et à la fiscalité) ;
- finance ;
- gestion des risques ;
- actuariat.

L'entreprise s'attache à disposer de membres de l'organe de contrôle et de supervision, de dirigeants effectifs et de responsables de fonctions clés justifiant de la plus haute intégrité personnelle. La justification de l'honorabilité est au demeurant une condition de l'exercice du mandat et nécessaire, le cas échéant, à l'inscription des dirigeants et membres de l'organe de contrôle au registre du commerce et des sociétés de l'entreprise.

Les dirigeants, membres de l'organe de contrôle et de supervision et responsables des fonctions clés sont assujettis au respect du recueil de déontologie de Crédit Mutuel Alliance Fédérale.

## 2. Mise en œuvre de la vérification des compétences et de l'honorabilité

Afin d'assurer le respect des exigences de compétences et d'honorabilité, la société GACM SA et ses entités d'assurance françaises, dont ACM VIE SA, se réfèrent au comité de nomination constitué au niveau de la société faitière Caisse Fédérale de Crédit Mutuel depuis le 1<sup>er</sup> janvier 2018.

Ce comité a principalement les missions suivantes :

- identifier et recommander au conseil des candidats aptes à l'exercice des fonctions d'administrateur/membre du conseil de surveillance, de censeur, de dirigeant effectif, en vue de proposer leur candidature à l'organe compétent ;
- s'assurer que les candidats disposent de l'honorabilité, ainsi que des connaissances, des compétences et des expériences nécessaires à l'exercice des fonctions ;
- évaluer l'équilibre et la diversité des connaissances, des compétences et des expériences dont disposent individuellement et collectivement les membres du conseil de surveillance et d'administration ;
- préciser les missions et les qualifications nécessaires aux fonctions exercées au sein du conseil et évaluer le temps à consacrer à ces fonctions.

Ce comité se réunit au moins quatre fois par an et autant de fois que nécessaire.

Les avis du comité prennent la forme de procès-verbaux.

L'organisation, les missions et le fonctionnement de ce comité sont précisés dans le règlement intérieur du conseil d'administration de la Caisse Fédérale de Crédit Mutuel.

L'entreprise s'assure ainsi préalablement à une nomination ou à un renouvellement, que les diplômes, les formations suivies et l'expérience acquise rendent le candidat pressenti apte à assumer la fonction envisagée. Tout au long de l'exercice de ses fonctions, le dirigeant effectif, membre de l'organe de contrôle ou responsable de fonction clé, s'attachera à tout mettre en œuvre pour répondre en permanence aux exigences de la politique de compétence et d'honorabilité d'ACM VIE SA, notamment en suivant les formations permettant de conserver le niveau de compétence exigé par la fonction assumée.

## C. SYSTÈME DE GESTION DES RISQUES

Le système de gestion des risques de la société vise à :

- garantir le respect des engagements vis-à-vis des assurés ;
- assurer la continuité d'activité ;
- développer l'activité tout en protégeant les fonds propres engagés par les actionnaires et la solvabilité ;
- sécuriser et optimiser le résultat comptable.

Le cadre d'appétence au risque, défini afin de répondre à ces objectifs, revêt plusieurs formes :

- le niveau des mesures de risque que l'entité souhaite protéger, qui correspond aux limites d'appétence au risque ;
- la définition de l'intensité des scénarios de *stress tests* envisagés correspondant à la réalisation des risques majeurs.

Le suivi trimestriel du cadre d'appétence au risque et l'analyse de l'ORSA, menée annuellement, permettent notamment d'étudier si les limites d'appétence au risque fixées sont respectées à une date donnée ainsi que dans un scénario prospectif central et dans des scénarios adverses.

Si les limites d'appétence au risque ne sont pas respectées dans un des scénarios envisagés, des solutions sont étudiées afin d'y remédier.

Des seuils d'alerte sont également suivis par la fonction gestion des risques.

Le système de gestion des risques de la société s'appuie sur des cartographies des risques, complétées par des tableaux de bord d'indicateurs de risque.

Ces risques ainsi que leur mode d'évaluation, de gestion et de surveillance sont décrits plus précisément dans la politique de gestion des risques et dans la politique de gestion des risques liés aux investissements.

### 1. Gestion des risques

#### a. Gestion des risques techniques

La gestion des risques techniques porte globalement sur l'ensemble des risques que prend un assureur lors de la commercialisation de contrats d'assurance :

- le risque de souscription ;
- le risque de provisionnement ;
- le risque catastrophe.

La gestion des risques techniques s'articule autour des principaux piliers suivants :

- les pôles métiers qui assurent le développement commercial et la tarification ;
- le service actuariat-provisions techniques qui coordonne le calcul des provisions des bilans sociaux ;
- l'équipe actuariat SII & IFRS 17 qui est responsable des calculs réglementaires et des sensibilités associées ;
- le contrôle de gestion dont les *reportings* et les analyses de fond permettent de suivre ces risques techniques dans la durée ;
- le service réassurance qui recense l'intégralité des risques à externaliser, définit le programme de couverture adéquat et le place sur le marché ;
- la fonction clé actuarielle qui a pour vocation la coordination des problématiques actuarielles et le calcul des provisions techniques prudentielles et qui émet un avis sur la politique globale de souscription et sur l'adéquation des dispositions prises en matière de réassurance ;
- la fonction clé gestion des risques.

#### b. Gestion des risques financiers

La politique de gestion des risques financiers vise à mettre en place une structure d'actifs en adéquation avec les engagements de passif dans le respect du principe de la personne prudente.

Les règles et les limites de placement et de gestion fixées constituent le premier maillon de la gestion des risques financiers. Ce corps de règles est décrit dans la politique de gestion des risques liés aux investissements. Cette politique est accompagnée d'un « classeur des limites » qui encadre les investissements.

La gestion des risques financiers porte sur l'ensemble des risques suivants :

- le risque de taux ;
- le risque actions et autres actifs volatils ;
- le risque immobilier ;
- le risque de crédit ;
- le risque de contrepartie ;
- le risque de liquidité ;

- le risque de change.

Elle s'articule autour de plusieurs services :

- les gérants d'actifs, qui définissent les allocations tactiques et gèrent les portefeuilles d'actifs, tout en tenant compte des contraintes fixées ;
- le pilotage des sujets stratégiques transverses de la direction financière, en charge notamment de la proposition de l'allocation stratégique ;
- la fonction clé gestion des risques :
  - o le pôle gestion des risques financiers, qui est responsable d'assurer le suivi des risques financiers, mesurer l'exposition aux risques actif-passif, tester la résistance du bilan à des scénarios de stress et proposer des limites internes ;
  - o le pôle de contrôle des risques financiers, qui s'assure, *a posteriori*, du respect des limites fixées ;
  - o le pôle ESG, qui est dédié au développement de la démarche ESG dans les investissements et s'assure de sa mise en œuvre.

### c. Gestion des risques opérationnels et de non-conformité

#### Risques opérationnels

Composante de la gestion des risques de l'organisme, le risque opérationnel naît d'une défaillance interne ou d'un facteur externe fortuit. Il comprend donc notamment :

- Les erreurs humaines ;
- Les défaillances de processus (mauvaise gestion des flux, procédures inadaptées, ...) ;
- Les défaillances informatiques ;
- Les fraudes internes et externes ;
- Les événements extérieurs.

Un service dédié, le service des risques opérationnels, est en charge de recenser et de traiter l'ensemble de ces risques opérationnels. Il s'appuie sur un réseau de contributeurs au sein des branches d'activité, spécialement formés, qui lui remontent l'ensemble des risques détectés. Le service veille et s'assure de la mise en œuvre de plans de réduction des risques en agissant aussi bien sur les causes de risques pour en diminuer la probabilité d'occurrence (actions de prévention), que sur leurs conséquences, avec pour objectif d'en atténuer la gravité (actions de protection).

#### Cartographie des risques

Des cartographies des risques opérationnels métiers sont réalisées pour chacune des branches d'activité. Elles sont complétées par des cartographies réglementaires au titre des risques de corruption et de conflits d'intérêts. Les données ainsi recueillies auprès des différents services et métiers sont ensuite consolidées au niveau global du GACM SA afin d'obtenir une vision globale des risques.

Ce dispositif est complété par une identification des risques opérationnels, qui est appréhendée selon deux axes que sont la fréquence et la gravité.

#### Les risques de fréquence

Les risques de fréquence sont gérés par le service des risques opérationnels en collaboration avec son réseau de correspondants au sein des branches d'activités. Ces derniers servent de relais pour sensibiliser les équipes de gestion sur l'importance de la maîtrise des risques opérationnels et remontent les incidents ou sinistres via un outil spécifiquement dédié à cette collecte (RISKOP). Cet outil sert à la construction de bases historiques de pertes.

#### Les risques de gravité

L'évaluation des risques de gravité repose sur des travaux de modélisation qui s'appuient sur des consultations d'experts internes ou externes. L'ensemble des études menées sont formalisées et permettent d'évaluer et de quantifier l'impact de ces risques. Les modèles sont régulièrement actualisés en fonction de nouveaux faits générateurs ou de l'actualité. Selon la nature des résultats, des actions de réduction d'exposition aux risques peuvent être entreprises.

#### Plan de continuité d'activité

Des plans de continuité d'activité (PCA) sont établis pour toutes les filiales du GACM SA et périodiquement testés.

Ils visent à répondre à :

- l'indisponibilité totale des locaux ;
- l'indisponibilité des moyens humains ;
- l'indisponibilité de l'informatique et des télécommunications.

Les plans décrivent :

- les activités essentielles assumées par les services ;
- le fonctionnement en mode dégradé ;

et déterminent les moyens nécessaires au fonctionnement de l'activité.

Les PCA priorisent le recours au travail à distance.

### Plan de reprise d'activité

Annuellement, un plan de reprise d'activité (PRA) est réalisé. Ce plan de reprise d'activité informatique permet ne cas d'incident grave de reprendre l'activité dans un délai réduit.

La simulation d'une panne informatique majeure permet de vérifier que les données jugées essentielles sont reprises correctement et que les applications majeures redémarrent au plus vite en fonctionnant normalement.

Le responsable des contrôles et de la sécurité financière rend compte périodiquement à la direction générale et au comité d'audit et des risques du résultat des travaux réalisés par le service des risques opérationnels et des faits marquants de l'année.

### Le risque de cybersécurité

Le risque de cybersécurité est recensé dans la cartographie des risques informatiques et analysé au travers d'une fiche de risque spécifique « sécurité des systèmes d'information » qui recense l'ensemble des menaces de sécurité du SI adapté au domaine de l'assurance et présente les défenses informatiques et les bonnes pratiques pour prévenir le cyber-risque.

### Le risque de modèle

Le risque de modèle est un risque opérationnel qui peut apparaître au cours du cycle de vie des modèles et peut être à l'origine d'erreurs dans l'appréciation des risques pouvant se matérialiser par des pertes financières.

### Focus sur la Qualité des données

Le suivi de la qualité des données utilisées dans les calculs de provisions et le *reporting* Solvabilité II constitue un enjeu et une préoccupation permanente pour le GACM SA et ses entités, comme notamment ACM VIE SA. Le processus qualité des données mis en place dans le cadre de Solvabilité II a pour objet de s'assurer que les données utilisées pour la tarification, pour les calculs d'engagements et plus largement pour les calculs de ratios de solvabilité sont adaptées et fiables.

La gestion de la qualité des données d'ACM VIE SA s'inscrit dans un contexte favorable qui repose sur la centralisation des données au sein du système d'information d'ACM VIE SA, limitant les transformations et privilégiant leur origine comptable.

Par ailleurs, ACM VIE SA s'est dotée d'une politique de qualité des données exigeante qui s'appuie sur une gouvernance responsabilisant les branches qui fournissent les données, des systèmes d'information opérationnel et décisionnel communs et certifiés, ainsi qu'un ensemble de moyens (dictionnaire des données, dispositif de contrôle, comitologie) concourant à la démarche d'amélioration continue.

Un diagnostic de la qualité des données est réalisé annuellement, incluant notamment des tableaux de bord de contrôle, l'analyse des éventuelles anomalies et leurs impacts sur les engagements ainsi que les plans d'action et de remédiation.

### Risque de non-conformité

Le risque de non-conformité est entendu comme le risque de sanction judiciaire, administrative ou disciplinaire, de perte financière ou d'atteinte à la réputation, résultant du non-respect des dispositions propres aux activités.

ACM VIE SA dispose d'une organisation spécialement dédiée à la gestion des risques de non-conformité.

Les orientations sont définies dans la politique de conformité, mise en œuvre sous l'impulsion du responsable conformité.

La fonction clé de gestion des risques est tenue informée de tout risque significatif de non-conformité et participe activement à l'analyse et à la validation de tout nouveau produit d'assurance.

## d. Gestion des autres risques

### Risque de durabilité

Les risques en matière de durabilité concernent un événement ou un état de fait dans le domaine environnemental, social ou de la gouvernance qui, s'il survenait, pourrait avoir une incidence négative réelle ou potentielle sur la valeur de l'investissement ou de l'engagement.

Les risques liés à l'Environnement, au Social et à la Gouvernance (ESG) sur les investissements sont traités dans une politique ESG.

Le GACM SA et ses filiales participent à la production du rapport de durabilité de Crédit Mutuel Alliance Fédérale et à l'identification des impacts, opportunités et risques liés à leurs activités ainsi qu'à celles de leur chaîne de valeur.

La prise en compte du risque de durabilité lié aux investissements s'intègre dans le cadre global de gestion des risques du GACM revu *a minima* annuellement.

Les branches d'activité prennent en compte, lors de la conception ou de la révision des produits, le risque de durabilité.

Des études sont également menées avec pour objectif d'évaluer l'impact potentiel du réchauffement climatique à moyen et long termes sur la sinistralité du portefeuille.

### Risque de réputation ou d'image

Le risque de réputation est le risque d'une perception négative ayant pour conséquence une atteinte à la confiance modifiant le comportement des différents partenaires (clients, investisseurs, fournisseurs, employés, régulateurs, etc.) vis-à-vis du GACM SA et de ses entités.

### Risques liés aux TIC (Technologie de l'information et de la communication) et à la sécurité des réseaux et des systèmes d'information

Le risque TIC concerne un évènement qui, s'il se matérialise, mettra en danger la sécurité du système d'information avec des effets négatifs aussi bien dans l'environnement numérique que dans l'environnement physique.

ACM Vie SA s'est dotée d'un cadre de gestion des risques liés aux TIC. Ce Cadre de gestion des risques définit le dispositif nécessaire pour parer au risque lié aux TIC, en vue de garantir une gestion efficace et prudente des risques liés aux TIC. Celui-ci vise à identifier et définir le dispositif de gestion du risque nécessaire pour assurer la résilience opérationnelle numérique des fonctions et des données critiques et importantes.

### e. Gestion transverse des risques : ORSA (ou évaluation interne des risques et de la solvabilité)

Le processus ORSA de la société vise à piloter de manière transverse les risques de la société à court et moyen termes.

Des scénarios dits scénarios de *stress tests* portant sur les risques identifiés comme majeurs pour la société y sont envisagés. Ces *stress tests* peuvent porter sur un risque ou sur une combinaison de risques. Les résultats sont analysés au regard du critère d'appétence au risque.

Ces travaux sont transcrits dans un rapport annuel, ou dans un rapport *ad hoc* complémentaire à chaque fois que les circonstances le nécessitent.

Chaque processus ORSA complet fait l'objet d'une présentation au comité d'audit et des risques, puis au conseil d'administration qui doit en valider les principales hypothèses et conclusions et exprimer son attitude par rapport aux principaux risques auxquels la société est exposée.

## 2. Organisation du système de gestion des risques

La mise en place de la politique de gestion des risques s'effectue dans le cadre du système de gestion des risques du groupe auquel appartient la société.

L'organisation du système de gestion des risques comporte trois lignes de défense :

- le 1er niveau correspond au contrôle, par chaque service opérationnel ou fonctionnel, des risques relevant de son champ de compétence ;
- le 2e niveau de contrôle est réalisé par la fonction clé actuarielle, le service contrôle permanent, le service risques opérationnels, la fonction clé conformité, ainsi que la fonction gestion des risques qui est également en charge de la coordination de l'ensemble du dispositif ;
- le 3e niveau de suivi des risques est effectué par la fonction clé audit interne qui vérifie l'efficacité du système de gestion des risques dans le cadre de ses missions.

La responsabilité finale du système de gestion des risques incombe au conseil d'administration et à la direction effective, qui en confient la coordination à la fonction clé gestion des risques.

Le comité d'audit et des risques, émanation du conseil de surveillance/conseil d'administration, est le comité de suivi des risques encourus par les entités du GACM SA.

## D. SYSTÈME DE CONTRÔLE INTERNE

En qualité de filiales d'un groupe bancaire, les entreprises du GACM SA mettent en œuvre un dispositif de contrôle interne qui s'inscrit dans le cadre de l'organisation générale du contrôle de Crédit Mutuel Alliance Fédérale.

Les procédures et diligences de l'organisme sont inspirées du standard applicable aux établissements de crédit, dans le concomitant respect des contraintes spécifiques qui lui sont applicables.

Le contrôle permanent de la société est fonctionnellement rattaché au contrôle permanent métiers de Crédit Mutuel Alliance Fédérale.

### 1. L'organisation générale

ACM VIE SA a mis en place un dispositif de contrôle interne adapté à sa taille, à ses opérations et à l'importance des risques auxquels ses activités l'exposent.

La compagnie s'assure que son système de contrôle interne et de mesure des risques couvre, de manière exhaustive, l'ensemble de ses activités.

Au sein de la compagnie, les contrôles sont organisés en trois niveaux distincts :



#### Les contrôles de 1<sup>er</sup> niveau

Ce sont tous les contrôles mis en œuvre au sein des services opérationnels de la compagnie pour garantir la régularité, la sécurité et la bonne fin des opérations réalisées ainsi que le respect des diligences liées à la surveillance des risques associés aux opérations.

#### Les contrôles de 2<sup>e</sup> niveau

Les contrôles de 2e niveau recouvrent les contrôles exercés par des fonctions de contrôle permanent et de conformité indépendantes des services opérationnels.

Parallèlement, le service de contrôle permanent opère un suivi et une supervision des contrôles opérés par les

services opérationnels. De manière complémentaire, ce service effectue également :

- des contrôles sur l'ensemble des activités (production, sinistres, flux) ;
- si besoin des interventions au sein des services en vue d'apprécier tant leur gestion que le respect des règles internes et légales.

#### Les contrôles de 3<sup>e</sup> niveau

Les contrôles de 3e niveau sont réalisés par la fonction audit qui s'assure de la qualité et de l'efficacité du dispositif de contrôle interne mis en place eu égard aux risques encourus par la compagnie dans le cadre de ses activités.

### 2. Les objectifs

Conformément à la définition du « COSO », référentiel de contrôle interne retenu, le processus de contrôle interne consiste à mettre en place et à adapter en permanence des systèmes de management appropriés, ayant pour but de donner aux administrateurs et aux dirigeants une assurance raisonnable quant à la réalisation des objectifs suivants :

- la fiabilité de l'information financière ;
- le respect des réglementations légales et internes ;
- l'efficacité des principaux processus des compagnies et de la qualité des données ;
- la prévention et la maîtrise des risques auxquels la compagnie est exposée ;
- l'application des instructions de l'organe d'administration ;
- la protection des actifs et des personnes.

Comme tout système de contrôle, il ne peut cependant fournir une garantie absolue que les risques d'erreurs ou de fraudes soient totalement éliminés ou maîtrisés. Il apporte cependant une assurance raisonnable que les objectifs précités sont atteints de manière satisfaisante.

La compagnie veille à ce que son dispositif de contrôle interne en place se fonde sur un ensemble de procédures et de limites opérationnelles conformes aux prescriptions réglementaires et aux normes du GACM SA.

Le contrôle permanent veille à ce que les actes de gestion ou de réalisation des opérations ainsi que le comportement des personnes s'inscrivent dans le cadre défini par les lois et règlements applicables et qu'ils soient conformes à la déontologie et aux règles internes de la compagnie.

La bonne adéquation entre les objectifs qui sont assignés au contrôle interne et les moyens qui lui sont attribués est constamment recherchée.

### 3. Le dispositif de contrôle interne

Le dispositif de contrôle interne au sein de la compagnie s'articule entre contrôle permanent, conformité et contrôle périodique.

Les services de contrôle n'exercent aucune fonction opérationnelle, ce qui permet d'éviter toute forme de conflit d'intérêts. Ils bénéficient, dans l'exercice de leur mission, d'une liberté d'investigation et d'appréciation.

Le service de contrôle permanent travaille en étroite collaboration avec les services conformité, sécurité financière et risques opérationnels qui constituent des composantes du dispositif de contrôle interne en mettant en place des procédures permettant de s'assurer que les activités sont déployées dans le respect des exigences législatives, réglementaires, des normes professionnelles et des engagements auxquels le groupe a souscrit.

Le contrôle permanent veille à la cohérence du dispositif de contrôle interne en vigueur et veille à ce qu'il soit correctement calibré par rapport aux risques. Il se fonde notamment sur les cartographies des activités réalisées par le service des risques opérationnels et s'appuie sur une revue régulière des contrôles destinés à couvrir les risques inhérents aux activités, en matérialisant les contrôles dans des portails de contrôle interne. Au travers de ses actions, le contrôle permanent cherche à promouvoir le contrôle interne au sein des différents métiers et à créer une culture du contrôle.

L'activité de contrôle permanent revêt plusieurs aspects :

- activité de contrôle qui consiste à veiller à la cohérence et à l'efficacité du dispositif de contrôle interne au sein de la compagnie et au respect de la réglementation ;
- activité de gestion des risques : identification de la nature des risques encourus par la compagnie et mise à jour du plan de contrôle en fonction de l'actualisation des cartographies des risques ;
- activité de supervision des métiers, des habilitations et de la qualité des données informatiques.

Le système mis en place est conçu de telle manière que l'intégralité des activités de la compagnie soit surveillée de manière régulière à travers une organisation de contrôle.

Le contrôle permanent se matérialise quotidiennement par la réalisation de contrôles de cohérence qui sont assumés par l'encadrement des services opérationnels. Au travers d'une charte de contrôle interne, une relation fonctionnelle est établie entre les services de contrôle permanent et de conformité et les services opérationnels pour les domaines que sont :

- le contrôle permanent ;
- la sécurité financière ;
- les habilitations ;
- les risques opérationnels ;
- la conformité.

Les contrôles mis en œuvre au sein de chaque service opérationnel visent à maîtriser les risques relevant de leur domaine d'activité. Ce dispositif se fonde sur une forte automatisation des outils de contrôle et sur un ensemble de procédures de gestion et de limites opérationnelles qui sont conformes eu égard à la réglementation et aux normes du GACM SA.

Au travers d'une charte, l'assureur délègue les contrôles portant sur la distribution des assurances aux distributeurs bancaires. Les corps de contrôle des réseaux vérifient le respect des procédures et s'assurent de l'effectivité des contrôles. Une restitution du résultat de ces contrôles est faite au moins annuellement à la compagnie.

Le service contrôle permanent et le service conformité rendent compte périodiquement à la direction générale et au comité d'audit et des risques du résultat des travaux entrepris sur l'exercice et de l'efficacité du dispositif de contrôle interne déployé tant au niveau d'ACM VIE SA qu'au niveau des réseaux de distribution.

Le contrôle permanent peut être amené à opérer des missions spécifiques en vue de vérifier le bon fonctionnement opérationnel du dispositif de maîtrise des risques et d'apprécier la pertinence et la fiabilité du niveau de couverture des risques. À cet effet, il s'appuie sur les portails de contrôle interne en vigueur et il supervise les tâches de contrôle déléguées aux entités opérationnelles voire procède à des tests de fiabilité.

#### 4. Le dispositif de conformité

Le dispositif de conformité est animé par un responsable qui dispose de l'indépendance, de l'honorabilité et des moyens nécessaires à l'accomplissement de sa mission.

##### La conformité : un dispositif au service de l'entreprise et de la clientèle

Le dispositif de conformité a pour vocation d'accompagner les services de l'entreprise afin que les activités soient déployées avec la meilleure sécurité juridique et dans le respect des règles de protection de la clientèle.

Les acteurs du dispositif de conformité contrôlent le respect de la législation, de la réglementation, des directives du GACM SA ainsi que des engagements déontologiques qui régissent les activités.

Le service conformité s'assure du déploiement d'une veille réglementaire et contribue à évaluer l'impact des textes.

Il s'efforce d'identifier et d'évaluer les risques de non-conformité.

Au travers de leur action, les acteurs du dispositif de conformité servent donc les intérêts de l'entreprise, qu'ils s'efforcent de protéger contre tout risque de sanction et plus largement d'image et de réputation, et des clients, assurés et bénéficiaires, au travers du contrôle du respect des règles de protection de la clientèle.

##### Les principaux domaines d'action

En application des orientations générales du GACM SA et du conseil d'administration, le responsable conformité impulse et déploie les procédures et les actions qui contribuent à l'accomplissement de sa mission, ce qui consiste notamment à :

- s'assurer de la réalisation d'une veille réglementaire et de la prise en compte des exigences nouvelles ;
- veiller à la conformité des produits et des services ;
- veiller au respect des règles et à l'efficacité du dispositif en matière de lutte contre le blanchiment de capitaux et contre le financement du terrorisme ;
- veiller à la qualité de l'information destinée aux clients ;
- veiller au respect des règles en matière de distribution d'assurance et de sous-traitance ;
- sensibiliser les salariés aux exigences de conformité, notamment au travers d'actions de formation sur des thèmes tels que la protection des données personnelles et la déontologie ;
- garantir la bonne prise en compte et l'efficace traitement des réclamations ;
- justifier, dans tous les pays où pareilles exigences ont été introduites, d'une organisation et de moyens permettant l'identification des contrats d'assurance vie non réclamés en vue du règlement aux bénéficiaires des capitaux qui leur sont dus. Pour les entités françaises, de plus amples précisions figurent dans le rapport sur les démarches réalisées et les moyens mis en œuvre en la matière et consultables sur Internet (<https://acm.fr/>).

##### Contrôle et reporting

Acteur du contrôle interne, le service conformité contribue, avec le contrôle permanent, au déploiement du plan de contrôle de l'assureur.

Le responsable conformité établit un rapport trimestriel d'activité dont les points saillants sont présentés au comité de conformité. Ce comité suit les travaux et les enjeux de conformité, contribue à la sensibilisation aux risques et impulse la démarche de conformité.

Le responsable conformité est invité à chaque réunion du comité d'audit et des risques du GACM SA.

Il soumet chaque année à l'approbation du conseil d'administration, par l'entremise du comité d'audit et des risques, son rapport d'activité, ainsi que le plan d'action proposé pour l'exercice à venir.

## E. FONCTION D'AUDIT INTERNE

La fonction d'audit interne conduit ses travaux dans le respect des normes internationales d'audit interne diffusées par l'Institut français de l'audit et du contrôle internes (IFACI), et notamment de la norme 2.1 qui précise que « Les auditeurs internes doivent veiller à leur objectivité professionnelle en toutes circonstances, [...] et formuler des jugements fondés sur une évaluation équilibrée de tous les éléments pertinents ».

### 1. Indépendance

La fonction d'audit interne d'ACM VIE SA est indépendante des entités opérationnelles et financières qu'elle est chargée de contrôler et bénéficie dans l'exercice de sa mission d'une liberté d'investigation et d'appréciation, conformément à la politique d'audit interne. La fonction d'audit interne est rattachée hiérarchiquement à la direction effective à laquelle elle rapporte directement.

Le responsable de la fonction clé audit interne rend compte à la direction effective à tout moment, et au moins une fois par an au comité d'audit et des risques, du résultat des contrôles effectués par l'ensemble des corps de contrôle périodique intervenant sur le périmètre d'ACM VIE SA, du niveau global de maîtrise des opérations ainsi que de l'état d'avancement de la mise en œuvre des recommandations. Il reporte également les problèmes significatifs constatés touchant les processus de management des risques, de contrôle, de gouvernance d'entreprise, ou d'organisation. En outre, un rapport d'activité de la fonction clé audit interne élaboré par le responsable de ladite fonction, est transmis annuellement au conseil de surveillance.

Si la fonction clé audit interne constate l'existence d'un risque systémique, elle en informe dans un premier temps le comité d'audit et des risques et le cas échéant, la direction effective. Dans un second temps, elle peut transmettre à l'Autorité de contrôle prudentiel et de résolution (ACPR) un rapport relatif à ces constats, après avoir préalablement informé le directoire ou le comité d'audit et des risques de cette démarche.

### 2. Objectivité

Les auditeurs montrent le plus haut degré d'objectivité professionnelle en collectant, évaluant et communiquant les informations relatives à l'activité ou au processus examiné. Les auditeurs évaluent de manière équitable tous les éléments pertinents et ne se laissent pas influencer dans leur jugement par leurs propres intérêts ou par autrui.

Ils informent le responsable de l'audit de toute situation les plaçant, ou dont on peut légitimement penser qu'elle les place, en position de conflit d'intérêts ou de partialité. À ce titre, durant un an, il leur est interdit d'auditer une activité à laquelle ils ont participé ou pour laquelle ils ont eu des responsabilités.

### 3. Fonctionnement

Le fonctionnement de l'activité d'audit interne est régi par une politique d'audit d'ACM VIE SA validée et revue annuellement par le conseil d'administration de l'entité et qui applique les principes directeurs et attendus évoqués dans la politique d'audit interne du GACM SA. De plus, cette politique d'audit interne se réfère aux normes professionnelles et au Code de déontologie de l'audit interne qui sont diffusés en France par l'IFACI et qui constituent le cadre de référence international de l'audit sur les points suivants :

- l'indépendance de la fonction d'audit interne ;
- les conflits d'intérêts au sein de la fonction d'audit interne ;
- la politique d'audit interne ;
- le plan d'audit interne ;
- la documentation d'audit interne ;
- les tâches de la fonction d'audit interne.

La politique d'audit interne de l'entreprise se conforme aux orientations 40 à 45 de l'Autorité européenne des assurances et des pensions professionnelles (EIOPA pour son acronyme anglais) en la matière.

#### 4. Planification de l'activité

La fonction d'audit interne établit et met en œuvre un plan tenant compte de toutes les activités d'ACM VIE SA ainsi que de leurs développements attendus. Pour des raisons opérationnelles, les missions d'audit relatives aux activités de distribution au sein des réseaux Crédit Mutuel et CIC sont déléguées au contrôle périodique réseau de Crédit Mutuel Alliance Fédérale et les missions relatives aux activités de prestations de services (informatique, éditique, etc.) assurées par des entités appartenant à Crédit Mutuel Alliance Fédérale sont déléguées au contrôle périodique métiers de Crédit Mutuel Alliance Fédérale.

La méthodologie de détermination du plan d'audit est fondée sur une cartographie basée sur une approche par les risques évalués de manière quantitative et qualitative, afin que la fréquence d'audit des activités soit corrélée à leur degré d'exposition aux risques. L'axe d'analyse retenu pour évaluer et hiérarchiser les risques est l'exigence de fonds propres réglementaires, calculée dans le régime prudentiel de Solvabilité II par le SCR (capitaux de solvabilité requis). Cette analyse est complétée par une approche par les risques, effectuée en intégrant notamment les risques opérationnels et risques liés aux technologies informatiques et de communication. Le plan d'audit est déterminé chaque année, sur une durée quinquennale, afin de définir des priorités cohérentes avec la stratégie de Crédit Mutuel Alliance Fédérale et de donner une assurance raisonnable sur la maîtrise des risques de ses activités. Le plan annuel d'audit interne est également établi en coordination avec la présidence du directoire, le contrôle périodique métiers de Crédit Mutuel Alliance Fédérale ainsi que l'Inspection générale confédérale. Le plan d'audit fait l'objet d'une validation par le conseil de surveillance.

#### 5. Déroulement des missions

Les missions planifiées ont pour objectifs d'identifier les forces et les faiblesses des activités ou des structures auditées et de formuler des recommandations. Elles contribuent à affiner les évaluations des risques et à améliorer le fonctionnement et l'efficacité des structures.

À l'issue de chaque mission, la fonction d'audit interne rédige un rapport qui retrace l'ensemble des faiblesses relevées et émet des recommandations pour y remédier. L'entité auditée a la possibilité d'apporter ses commentaires aux recommandations formulées.

Le rapport qui est rédigé à l'issue d'une mission est adressé à l'entité concernée ainsi qu'au directeur de la branche concernée en vue de planifier la mise en œuvre des recommandations. Dès lors que le calendrier des recommandations est arrêté d'un commun accord entre l'entité auditée et la fonction d'audit interne, le rapport est transmis à la direction effective de la structure auditée.

Les entités sont responsables de la mise en œuvre des recommandations. Pour l'ensemble des missions effectuées, un suivi des recommandations est réalisé à travers un outil de suivi dédié. L'objectif est de formuler une appréciation générale sur l'avancement du plan d'action et l'atteinte des résultats par l'entité auditée. Cela est formalisé dans un rapport de suivi émis dans un délai d'un à deux ans après la diffusion du rapport d'audit initial et suivant l'échéance des recommandations.

## F. FONCTION ACTUARIELLE

La gouvernance de la fonction actuarielle de la société est définie dans la politique de la fonction actuarielle, validée par le conseil d'administration.

Conformément aux responsabilités de la fonction actuarielle décrites à l'article 48 de la directive 2009/138/CE du 25 novembre 2009 sur l'accès aux activités de l'assurance et de la réassurance et leur exercice (Solvabilité II), les missions de la fonction actuarielle se déclinent en cinq axes principaux :

- la coordination du calcul des provisions techniques prudentielles et la validation des modèles d'évaluation Solvabilité II ;

- l'analyse de la politique globale de souscription ;
- l'analyse des grandes orientations en matière de réassurance ;
- la participation au dispositif de qualité des données ;
- la contribution à la mise en œuvre du système de gestion des risques.

Les travaux d'analyse et les conclusions relatives à ces différentes missions sont restitués dans le rapport annuel de la fonction actuarielle.

## G. SOUS-TRAITANCE

Filiale du GACM SA, ACM VIE SA respecte la politique d'externalisation de la *holding* et privilégie la maîtrise directe de ses activités d'assurance.

Le recours à l'externalisation mobilise prioritairement les structures et l'expertise des filiales dédiées de Crédit Mutuel Alliance Fédérale.

Cela s'entend essentiellement par :

- la fourniture et la maintenance du système d'information par la société Euro-Information ;
- la numérisation et l'archivage électronique par la société Euro-TVS, filiale d'Euro-Information ;
- des contrôles et audits délégués aux corps de contrôle de Crédit Mutuel Alliance Fédérale et de la Confédération Nationale du Crédit Mutuel. Ces contrôles portent sur la distribution d'assurance, essentiellement par les réseaux Crédit Mutuel et CIC. Ils portent aussi sur les services prestés par les filières métier du groupe.

Les intermédiaires en assurances des réseaux Crédit Mutuel et CIC prennent également en charge un certain nombre d'actes de gestion courante des contrats d'assurance et les entités de Cofidis Group bénéficient d'une délégation de gestion des contrats et des sinistres en matière d'assurance des emprunteurs et d'assurance prévoyance.

Le contrôle de ces prestataires est opéré par les corps de contrôle dédiés de Crédit Mutuel Alliance Fédérale et de la Confédération Nationale du Crédit Mutuel.

La sous-traitance d'activités à des entités extérieures ne relevant pas de la supervision de Crédit Mutuel Alliance Fédérale ou de la Confédération Nationale du Crédit Mutuel demeure exceptionnelle.

Le dispositif de contrôle est adapté à la nature des prestations confiées. Il est destiné à veiller à une même qualité de service, que celui-ci soit mis en œuvre par la société elle-même ou par son délégataire.

## H. AUTRES INFORMATIONS

Aucune information supplémentaire concernant le système de gouvernance de l'entreprise n'est à apporter.

### III. PROFIL DE RISQUE

#### A. INTRODUCTION

Le Capital de Solvabilité Requis (ou SCR en anglais, *Solvency Capital Requirement*) correspond au montant de fonds propres nécessaire pour limiter la probabilité de ruine de la compagnie à 0,5 % à horizon un an.

Le SCR au 31 décembre 2025, calculé par module de risque selon la formule standard de Solvabilité II, est présenté ci-dessous :

<i>(en millions d'euros)</i>	Détail du SCR
SCR de marché	2 783
SCR de contrepartie	62
SCR de souscription vie	2 295
SCR de souscription santé	504
SCR de souscription non-vie	-
SCR incorporel	-
Effets de diversification	- 1 411
<b>BSCR</b>	<b>4 233</b>
SCR opérationnel	435
Ajustement pour impôts	- 861
<b>SCR final</b>	<b>3 807</b>

Le risque de marché est le risque prépondérant de la société.

#### B. RISQUE DE SOUSCRIPTION

##### 1. Description des principaux risques

De par ses activités en prévoyance, en assurance emprunteurs, en épargne et en retraite, la société est exposée aux risques de souscription d'assurance vie.

###### *Risques de mortalité et de longévité*

Les risques de mortalité et de longévité correspondent au risque de perte liée à une variation imprévue de la sinistralité. Le risque de mortalité pèse particulièrement sur l'activité de prévoyance et l'assurance emprunteurs. Le risque de longévité est présent sur les portefeuilles de rentes et de retraite.

###### *Risque d'incapacité et d'invalidité*

Ce risque correspond au risque de perte liée à une variation imprévue de prestations d'incapacité et d'invalidité sur les contrats emprunteurs.

###### *Risque de rachat*

Le risque de rachat (ou résiliation) sur le portefeuille d'assurance des emprunteurs correspond au manque à gagner lié à un remboursement anticipé ou à un changement d'assureur.

En épargne, le risque de rachat correspond au manque à gagner sur les contrats rachetés. Il peut aussi se matérialiser, pour les contrats en euros qui bénéficient d'une garantie en capital, par des pertes financières liées à la vente massive d'actifs à un moment potentiellement défavorable sur les marchés financiers.

###### *Risque de frais*

Le risque de frais correspond à une dégradation soudaine et durable des coûts.

###### *Risque de catastrophe*

Le risque de catastrophe correspond à la réalisation d'un événement extrême entraînant des pertes importantes.

## 2. Exposition aux risques

### a. Exposition

Le SCR de souscription vie est détaillé dans le tableau suivant :

(en millions d'euros)	Détail du SCR
SCR mortalité	644
SCR longévité	75
SCR incapacité / invalidité	33
SCR rachat	1 672
SCR frais	394
SCR révision	-
SCR catastrophe	539
<b>SCR de souscription vie</b>	<b>2 295</b>

Les principaux risques de souscription de la société sont les risques de rachat, de mortalité, de catastrophe et de frais.

Le SCR de souscription santé est détaillé dans le tableau suivant :

(en millions d'euros)	Détail du SCR
SCR Santé SLT	503
SCR Santé Non SLT	-
SCR Santé Cat	6
<b>SCR de souscription santé</b>	<b>504</b>

Les principaux risques de souscription santé de la société sont les risques d'incapacité et d'invalidité.

### b. Évolution du risque

En épargne et retraite, la collecte nette est en forte hausse en 2025. Celle-ci est principalement portée par les supports en euros. Le taux de rachat est stable sur l'année. Le taux servi moyen sur les fonds en euros est stable par rapport à fin 2024, et les réserves et les richesses latentes se maintiennent à un niveau élevé.

Les primes brutes en assurance emprunteurs affichent une progression. Par ailleurs, le taux de résiliation lié au volet résiliation infra-annuelle de la loi Lemoine est stabilisé. La fréquence d'entrée en incapacité est en hausse sur le portefeuille d'assurance des emprunteurs adossé à des prêts immobiliers.

### c. Concentration

Les risques de souscription peuvent être accentués si le portefeuille est concentré sur un petit nombre d'assurés

ayant un capital sous risque ou une valeur de rachat importante.

La société gère un large panel de produits d'assurance de personnes (prévoyance, emprunteurs, épargne). Le portefeuille est principalement constitué de contrats de clients particuliers.

## 3. Gestion du risque

### a. Politique d'atténuation du risque

La politique de gestion des risques s'appuie sur une gouvernance et des procédures documentées.

#### *Risque de mortalité, de longévité, d'incapacité et d'invalidité*

Ces risques sont acceptés par la société. Toutefois, les risques extrêmes sur son activité de prévoyance et d'assurance des emprunteurs sont maîtrisés via un programme de réassurance.

Le programme de réassurance est construit de sorte à protéger le résultat et la solvabilité de la société en limitant l'impact d'éventuelles pertes techniques sur les fonds propres. Son rôle peut également être d'accompagner le développement d'une nouvelle activité.

#### *Risque de rachat*

Dans le contexte concurrentiel que connaît la branche emprunteurs, le GACM SA a mis en place un dispositif solidaire, pour accompagner les clients fidèles, respectant certains critères.

Le risque de rachat sur le portefeuille d'épargne en euros est important, mais ce risque est atténué par le montant significatif de provision pour participation aux excédents (PPE) et la capacité du Haut conseil de stabilité financière à limiter les rachats sur une période donnée.

### b. Suivi du risque

Les indicateurs de suivi des risques appartiennent à deux catégories : le SCR de la formule standard décrit précédemment et les indicateurs opérationnels définis ci-après.

#### *Suivi permanent Assurance emprunteurs*

Le portefeuille (affaires nouvelles, sorties, résiliations) et la sinistralité (ratio sinistres/primes, ratio combiné...) sont analysés périodiquement.

#### *Suivi permanent Épargne*

Le portefeuille d'épargne de la société fait l'objet de suivis réguliers tant au niveau de la décomposition de son encours qu'au niveau des flux entrants et sortants (chiffre d'affaires, décès, rachats, arbitrages).

Cela permet notamment de suivre la collecte nette en épargne.

## C. RISQUE DE MARCHÉ

### 1. Description des principaux risques

Le risque de marché est le risque de perte qui peut résulter des fluctuations des prix et des rendements des instruments financiers qui composent un portefeuille.

Les principaux risques de marché pesant sur la société sont le risque de taux, le risque actions et assimilés et le risque immobilier. Le risque de crédit, incluant le risque de *spread*, est traité dans le chapitre suivant.

#### *Risque de taux*

En assurance vie, le risque de taux concerne surtout l'épargne en euros. Il peut prendre deux formes :

- *un risque à la hausse des taux* : du fait de l'inertie du taux de rendement du portefeuille, en cas de hausse des taux, le taux servi par l'assureur aux contrats en euros risque d'être dans un premier temps en dessous des taux de marché. Le phénomène est d'autant plus important que la hausse des taux est marquée et soudaine. Les assurés peuvent alors décider de racheter leur contrat pour investir leur épargne sur un produit concurrent. Ces rachats, s'ils deviennent significatifs, peuvent obliger l'assureur à vendre ses titres obligataires en réalisant des moins-values ;
- *un risque à la baisse des taux* : si les taux baissent, le taux de rendement de l'actif se dilue. Le risque pour l'assureur est de ne plus être en mesure de servir les taux minimums garantis sur les contrats d'épargne en euros.

#### *Risque actions et assimilés*

Les actions et assimilés sont des actifs par nature volatils. Les dépréciations de ces actifs (hors placements représentatifs des engagements en unités de compte) vont impacter les comptes des sociétés d'assurance.

En effet, l'assureur peut être amené à constater des provisions en cas de moins-value latente sur ces actifs, entraînant ainsi une sensible diminution des produits financiers.

Cette fluctuation de valeur de marché introduit également de la volatilité dans les ratios de Solvabilité II.

## 4. Analyse de sensibilité au risque

Une analyse de sensibilité du ratio de Solvabilité II au principal risque de souscription, le risque de rachat massif, a été réalisée sur la base des données au 31 décembre 2025.

#### *Risque immobilier*

Un premier risque peut apparaître au niveau des revenus réguliers en cas de vacance d'un bien immobilier ou de non-paiement des loyers.

Un second risque provient de la dépréciation des actifs qui peut amener l'assureur à constituer des provisions, entraînant ainsi une diminution des produits financiers.

#### *Risque de change*

Le risque de change est le risque de perte suite à une variation du taux de conversion entre l'euro et une devise étrangère.

#### *Risque inflation*

Le risque inflation se traduit par la dégradation à moyen terme des résultats techniques ou financiers en raison notamment :

- de la revalorisation des prestations ou des encours en prévoyance, épargne et retraite ;
- d'une augmentation des coûts de gestion.

#### *Risque de concentration*

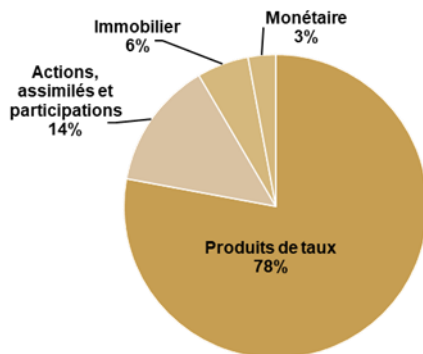
Les risques de marché peuvent être accentués si le portefeuille d'actifs est concentré sur quelques émetteurs.

## 2. Exposition aux risques

### a. Exposition

Les actifs financiers de la société sont composés de produits de taux et, dans une moindre mesure, d'actions, d'immobilier et de placements monétaires.

L'allocation d'actifs à fin 2025 en valeur nette comptable (VNC), hors actifs en représentation des contrats en unités de compte, est présentée ci-dessous selon une vision risque :



**SCR**

Le risque de marché représente 46 % du SCR global d'ACM VIE SA.

(en millions d'euros)	Détail du SCR
SCR taux	171
SCR actions	1 863
SCR immobilier	287
SCR spread	793
SCR change	165
SCR concentration	76
<b>SCR de marché</b>	<b>2 783</b>

Les principaux risques de marché sont les risques actions, *spread* et immobilier.

Le risque de change est très faible, les investissements sont principalement réalisés dans des valeurs en euros.

Le risque de *spread* est traité dans le chapitre suivant.

**b. Évolution du risque**

Les taux d'intérêt ont augmenté sur l'année 2025. Les marchés actions sont en hausse (+10 % sur l'indice CAC 40 par rapport à l'exercice 2024). La répartition des actifs est restée stable.

**c. Concentration**

Le risque de concentration est faible grâce aux règles de dispersion des actifs décrites ci-dessous.

**3. Gestion du risque**

**a. Politique d'atténuation du risque**

La politique de gestion des risques financiers vise à mettre en place une structure d'actifs en adéquation avec les engagements de passif. La gestion des placements s'articule autour d'actifs « isolés » ou « cantonnés » correspondant aux engagements techniques inscrits au passif du bilan. Les engagements sont regroupés par type de risques prenant en compte les aspects réglementaires, contractuels, techniques et financiers.

La politique d'investissement, qui fixe des règles et des limites de placement et de gestion selon le principe de la personne prudente, constitue le premier maillon de la gestion des risques financiers. Les placements financiers autorisés sont ceux définis par la politique d'investissement dans les limites et conditions décrites dans le classeur des limites et dans le respect des procédures de lutte anti-blanchiment de la société.

Des critères sur des objectifs environnementaux, sociaux et de bonne gouvernance (ESG) sont également intégrés dans la politique d'investissement.

Les contrats en unités de compte sont intégralement couverts à l'actif du bilan par les valeurs servant de référence.

La gestion des risques de marché s'organise aujourd'hui autour :

- du contrôle individuel de certains risques financiers jugés majeurs : risque de taux, risque actions, risque de crédit, etc.;
- d'une analyse globale des risques visant à protéger la société contre la réalisation simultanée de plusieurs de ces risques.

Le comité financier, composé de membres de la direction, valide les propositions d'allocations en actifs risqués et définit les couvertures contre les risques financiers dans le cadre de la politique générale arrêtée par le conseil d'administration.

**b. Suivi du risque**

Des suivis et études sont réalisés périodiquement, par canton de gestion au sein de la société. Ils fournissent des informations à la direction des investissements lui permettant d'orienter ses investissements. Ces informations sont de plusieurs ordres : répartition des actifs, projections de flux et des durations à l'actif et au passif, et composition du portefeuille obligataire par secteur et *rating*.

## 4. Analyse de sensibilité au risque

Des analyses de sensibilité sont réalisées périodiquement afin de mesurer la résistance de la société à la réalisation d'un risque. Ces études permettent de gérer les risques.

Dans ce cadre, une analyse de sensibilité du ratio de Solvabilité II au 31 décembre 2025 a été réalisée sur les scénarios suivants :

- une hausse des taux d'intérêt ;
- une baisse des taux d'intérêt ;
- un krach sur les marchés actions couplé à une hausse de la volatilité.

## D. RISQUE DE CREDIT

### 1. Description des principaux risques

#### Risque de spread

Le risque de *spread* (considéré comme représentatif de la qualité de crédit d'un actif) correspond au risque de défaillance d'un émetteur qui ne serait plus en mesure d'honorer le remboursement de sa dette.

Pour mesurer la qualité du crédit liée à une émission ou un émetteur, la société utilise les notations des agences de notation.

#### Risque de contrepartie

Le risque de contrepartie correspond au risque que l'une des contreparties d'opérations financières ou de réassurance ne puisse honorer ses engagements.

### 2. Exposition aux risques

#### a. Exposition

##### Portefeuille obligataire en direct

Les titres en portefeuille sont de bonne qualité de crédit. La répartition des actifs ci-dessous est présentée selon une vision risque :

(en VNC)	31/12/2025
AAA - A	85%
BBB ou moins - Non noté	15%
<b>Total</b>	<b>100%</b>

Le portefeuille obligataire bénéficie d'une bonne diversification entre émetteurs publics et privés.

#### Autres expositions

La société a recours à la réassurance et procède à des opérations financières qui génèrent également un risque de contrepartie.

#### SCR

(en millions d'euros)	Détail du SCR
SCR de marché	2 783
SCR spread	793
SCR de contrepartie	62

Le SCR de *spread* est le deuxième risque le plus important du module de risque de marché.

Le SCR de contrepartie représente 1 % de la somme des SCR par module de risque (y compris SCR opérationnel).

#### b. Évolution du risque

La part des investissements obligataires est restée stable sur l'année 2025.

La France reste le principal émetteur au sein du portefeuille obligataire souverain.

#### c. Concentration

Les risques de crédit peuvent être accentués si le portefeuille d'actifs ou les opérations financières et de réassurance sont concentrés sur quelques émetteurs de moins bonne qualité de crédit.

Les expositions sont diversifiées en termes d'émetteurs, de catégorie de *rating* et de maturité.

### 3. Gestion du risque

#### a. Politique d'atténuation du risque

##### *Risque de spread*

La gestion du risque de *spread* et de concentration de ce risque se fait *via* :

- des limites d'exposition par émetteur. Ces limites tiennent compte de la notation de l'émetteur par les principales agences de notation ;
- des limites d'exposition par classe de notation.

##### *Risque de contrepartie*

Les éléments contribuant à limiter ce risque sur les opérations financières sont :

- des règles de sélection des contreparties : les contreparties de la société sont soumises à une contrainte de notation minimum ;
- des limites de position par contrepartie ;
- un contrôle régulier des valorisations des produits concernés.

Sur la réassurance, les éléments sont les suivants :

- des règles de sélection des réassureurs ;
- des critères sur les titres acceptés en nantissement.

#### b. Suivi du risque

##### *Suivi et analyse réguliers du risque de spread*

Le suivi du risque de *spread* des portefeuilles est organisé autour d'un suivi régulier de la notation des portefeuilles et du respect des limites internes.

##### *Suivi et analyse réguliers du risque de contrepartie*

La liste des contreparties sur les opérations financières fait l'objet d'une revue périodique lors de comités dédiés.

Dans le cadre de la réassurance, la direction financière effectue un contrôle semestriel des titres acceptés en nantissement.

### 4. Analyse de sensibilité au risque

Des analyses de sensibilité sont réalisées périodiquement afin de mesurer la résistance de la société à la réalisation d'un risque. Ces études permettent de gérer les risques.

Dans ce cadre, une analyse de sensibilité du ratio de Solvabilité II au 31 décembre 2025 a été réalisée sur les scénarios suivants :

- une hausse des *spreads* des obligations d'entreprise ;
- une hausse des *spreads* des obligations souveraines.

## E. RISQUE DE LIQUIDITÉ

### 1. Description des principaux risques

Le risque de liquidité correspond au risque de ne pas pouvoir vendre un actif ou de le vendre avec une forte décote.

### 2. Exposition aux risques

#### a. Exposition

Au 31 décembre 2025, la majorité des actifs, hors UC, détenus par la société est liquide.

#### SCR

Le risque de liquidité n'est pas pris en compte dans la formule standard de Solvabilité II.

#### b. Évolution du risque

La proportion d'actifs liquides en portefeuille est restée globalement stable sur l'année.

#### c. Concentration

L'allocation stratégique d'actifs concerne majoritairement les actifs risqués, classés dans les différents niveaux de liquidité, permettant de suivre et d'influer sur la concentration de chaque niveau.

Les investissements sur des actifs peu liquides sont strictement encadrés par un certain nombre de limites.

### 3. Gestion du risque

#### a. Politique d'atténuation du risque

Le risque de liquidité est géré de plusieurs façons :

- une étude des impasses de liquidité à long terme permet de s'assurer que les flux prévisionnels issus des passifs épargne et assimilés sur les 10 prochaines années sont couverts par les *cash-flows* prévisionnels générés par les actifs ;
- des *stress tests* de liquidité (à court ou moyen terme) permettant d'analyser les besoins de la société en termes d'actifs cessibles, en cas de situation de stress sur le passif ;
- des limites sur les actifs non cotés et peu liquides.

#### b. Suivi du risque

En complément des études citées, le suivi est organisé autour :

- d'un suivi quotidien de la situation de trésorerie : il permet aux gérants d'actifs de connaître au jour le jour la situation de trésorerie de chaque canton de gestion ;
- d'un suivi trimestriel du degré de liquidité des actifs ;
- d'un « plan d'urgence liquidité » : il permet une surveillance régulière des rachats par la direction des risques, la définition d'une priorité des cessions en fonction de l'intensité des rachats et la mise en place de réunions mensuelles sur la liquidité en cas de survenance de ce risque.

#### c. Bénéfice attendu dans les primes futures

Dans le bilan Solvabilité II, des primes futures sont prises en compte dans les calculs de provisions *Best Estimate* de certains contrats. Le bénéfice futur attendu, calculé comme la différence entre les provisions *Best Estimate* et des provisions sans prise en compte de primes futures, est mesuré chaque année.

## F. RISQUES OPÉRATIONNELS

### 1. Description des principaux risques

Les risques opérationnels sont les risques de pertes résultant d'une inadéquation ou d'une défaillance imputable :

- au non-respect des procédures internes ;
- à des facteurs humains ;
- à des dysfonctionnements des systèmes informatiques ;
- à des événements extérieurs.

#### *Le risque cyber*

Le risque cyber se classe en première position des principales menaces. Le secteur des assurances y est particulièrement exposé car il gère des volumes très importants de données personnelles sensibles. Ce risque recouvre notamment les rançongiciels, l'hameçonnage et l'ingénierie sociale (*phishing*, faux e-mails, appels frauduleux), la compromission via des tiers fournisseurs, le vol de données et la fuite d'informations, les attaques par Dénégation de Service (DDoS) et la compromission d'identifiants. Également, la concrétisation de ce risque porte préjudice à l'image.

#### *Le risque de modèle*

Les risques de modèle sont des risques opérationnels qui peuvent apparaître au cours du cycle de vie des modèles et être à l'origine d'erreurs dans l'appréciation des risques pouvant se matérialiser par des pertes financières.

#### *La qualité des données*

Dans le cadre de son activité d'assurance, ACM VIE SA a recours à un nombre important de données et d'outils informatiques. La qualité des données est donc un enjeu important.

#### *Le risque de non-conformité (y compris risque de blanchiment et de financement du terrorisme)*

Le risque de non-conformité est entendu comme le risque de sanctions judiciaires, administratives ou disciplinaires, de pertes financières ou d'atteinte à la réputation, résultant du non-respect des dispositions intéressant les activités d'assurance, qu'elles soient de nature législative ou réglementaire, ou qu'il s'agisse de normes professionnelles et déontologiques, ou d'instructions de l'organe exécutif prises notamment en application des orientations de l'organe délibérant.

### 2. Exposition aux risques

#### a. Exposition

Le SCR opérationnel représente 7 % de la somme des SCR par module de risque (y compris SCR opérationnel).

#### b. Évolution du risque

La part du SCR opérationnel est stable sur l'année 2025.

#### c. Concentration

La concentration du risque opérationnel pourrait s'apparenter à une dépendance vis-à-vis d'un prestataire, de partenaires commerciaux ou de réseaux de distribution. Ces risques sont très limités pour ACM VIE SA.

### 3. Gestion du risque

#### a. Politique d'atténuation du risque

Une politique de continuité d'activité a été rédigée. Elle décrit la stratégie retenue par le GACM, ainsi que le dispositif de gestion de crise mis en place en cas d'incident majeur.

En lien étroit avec ses réseaux de distribution, l'activité des Assurances du Crédit Mutuel (gestion de la production, gestion des sinistres, etc.) est assurée par le personnel de 13 centres administratifs répartis sur les territoires français, belge, luxembourgeois et allemand.

La contractualisation du télétravail, la gestion électronique de documents, la mutualisation des appels téléphoniques entrants, l'accès à partir de chaque centre à l'ensemble des contrats ACM de son périmètre d'activité permettent de disposer d'un plan de continuité d'activité métiers (PCA) dynamique par répartition de la charge du centre déficient sur l'ensemble des autres centres administratifs. Ce dispositif a été testé sur les différents centres administratifs à plusieurs occasions. Ce test a permis d'éprouver l'accès aux logiciels spécifiques utilisés par les collaborateurs.

Le GACM SA et ses filiales actualisent régulièrement les plans de continuité d'activité afin d'être couvrants et opérationnels. Les processus retenus visent à assurer le fonctionnement en maintenant les activités essentielles, éventuellement en mode dégradé. Ils contribuent également à l'élaboration d'une stratégie de gestion de crise afin de

limiter l'impact de certains événements et en adaptant les ressources critiques.

Annuellement, un plan de reprise d'activité (PRA) est testé par Euro-Information, filiale informatique du Crédit Mutuel Alliance Fédérale. Il vise à s'assurer de la reconstruction des bases de données et du redémarrage en mode de fonctionnement normal des applications essentielles de l'entreprise dans un délai réduit (l'engagement d'Euro-Information porte sur 48 heures). Les résultats de l'exercice permettent aussi de formuler des points d'amélioration pour les exercices futurs.

Le comité sécurité des systèmes d'information (COSEC-SI), animé par le responsable de la sécurité des systèmes d'information du Crédit Mutuel Alliance Fédérale, a défini une stratégie sécuritaire dite de *security-by-design* dans toutes les étapes de conduite d'un projet : depuis le dossier de lancement jusqu'à la livraison en exploitation.

Au niveau du risque de cybersécurité, le GACM bénéficie des moyens de Crédit Mutuel Alliance Fédérale. Les services d'Euro-Information sont certifiés ISO 27001, de plus Euro-Information a souscrit, pour le compte de l'ensemble des utilisateurs de son système d'information (dont le GACM SA et ses entités), une couverture cyber risque.

La définition d'une politique générale de sécurité informatique a été formalisée, ainsi qu'une cartographie des risques opérationnels informatiques et de sécurité (dont les risques de cybercriminalité).

Le GACM SA a mis en place une gouvernance et des mesures d'atténuation des risques autour du modèle de projection utilisé pour le calcul des provisions techniques

IFRS 17, les calculs réglementaires SII et la gestion des risques.

Des travaux de modélisation des risques opérationnels extrêmes sont entrepris annuellement.

Des cartographies des risques permettent d'identifier, d'évaluer et de mesurer les risques encourus.

Concernant la qualité des données, le GACM a mis en place une politique exigeante, définissant notamment la gouvernance, une cartographie des flux de données et un dictionnaire de données, ainsi qu'un dispositif de contrôle et de *reporting*.

Enfin, afin de gérer le risque de non-conformité, une organisation a été mise en place autour de la fonction clé conformité. La fonction conformité travaille en relation avec le service conformité de Crédit Mutuel Alliance Fédérale et avec les filières partenaires, et dispose d'un réseau de correspondants au sein des lignes de métier. L'effectivité de la mise en œuvre de risques réglementaires est appréhendée au travers de missions d'audit qui donnent une assurance raisonnable sur la conformité des dispositifs et qui identifient les points d'amélioration.

Au service de la lutte contre la corruption, le GACM dispose d'une cartographie des risques de corruption, veille à la sensibilisation de ses collaborateurs, ainsi qu'à l'évaluation du risque de corruption de ses partenaires commerciaux.

## b. Suivi du risque

Le maintien de la sensibilisation et de l'implication des contributeurs est assuré par une animation régulière par la fonction des risques opérationnels.

## G. AUTRES RISQUES IMPORTANTS

La société est exposée à d'autres risques non traités précédemment, les principaux sont détaillés ci-dessous.

### 1. Risque de durabilité

Le risque de durabilité désigne un événement ou une situation dans le domaine environnemental, social ou de la gouvernance (ESG) qui, s'il survient, pourrait avoir une incidence négative importante, réelle ou potentielle, sur la performance ou la réputation d'ACM VIE SA.

Le GACM SA est engagé dans une démarche de limitation du réchauffement climatique, qui concerne l'ensemble de ses entités, que ce soit au niveau de l'offre produits, de la gestion des contrats, des investissements ou en tant que société responsable.

Le GACM SA et ses filiales participent à la production du rapport de durabilité de Crédit Mutuel Alliance Fédérale et à l'identification des impacts, opportunités et risques liés à leurs activités ainsi qu'à celles de leur chaîne de valeur.

Le GACM SA dispose d'une politique ESG mise à jour régulièrement, lui permettant de prendre en compte les risques de durabilité sur ses actifs ainsi que les impacts environnementaux ou sociaux de ses investissements. Elle repose notamment sur une politique d'exclusion des émetteurs présentant un risque ESG trop important. Cette politique est également déclinée au niveau d'ACM VIE SA.

Afin de limiter son exposition et son soutien à certaines activités à fort impact environnemental ou social, le GACM SA applique des politiques sectorielles ambitieuses, en ligne avec Crédit Mutuel Alliance Fédérale. C'est le cas en particulier des secteurs des énergies fossiles (charbon, pétrole et gaz), du tabac, de la déforestation ou encore des armes non conventionnelles.

Le GACM SA s'est fixé un objectif de réduction de l'empreinte carbone de ses investissements en actions et obligations d'entreprises détenues en direct de 60 % (en tonnes de CO2 équivalent par million d'euros investi) d'ici à fin 2030 par rapport à fin 2018.

La politique d'engagement actionnarial du GACM SA précise la manière dont le GACM SA entend exercer ses droits d'actionnaire dans les entreprises dans lesquelles il

investit. Par ce biais, le GACM SA entend défendre les intérêts financiers des assurés pour le compte desquels il investit tout en encourageant les entreprises qu'il finance dans leur démarche de responsabilité environnementale, sociale et de bonne gouvernance.

Enfin, le GACM SA s'inscrit pleinement dans les actions de Crédit Mutuel Alliance Fédérale qui a adopté en 2020 le statut d'entreprise à mission.

Plus d'informations concernant l'ensemble de la démarche ESG du GACM SA sont disponibles dans le rapport ESG et dans le document d'enregistrement universel de Crédit Mutuel Alliance Fédérale, disponibles sur les sites internet [www.acm.fr](http://www.acm.fr) et [www.creditmutuel.com](http://www.creditmutuel.com).

### 2. Risque de réputation

Le risque de réputation désigne le risque financier qu'encourt ACM VIE SA par rapport à son image de marque qui pourrait être ternie par des scandales. Les facteurs de risque principaux sont liés à l'éthique, l'intégrité et les pratiques sociales et environnementales de l'entreprise, ou encore une cyberattaque.

### 3. Risque lié aux Technologies de l'Information et de la Communication (TIC)

Le risque lié aux TIC concerne un événement qui, s'il se matérialise, mettra en danger la sécurité du Système Informatique avec des effets négatifs aussi bien dans l'environnement numérique que dans l'environnement physique.

Les risques liés aux TIC incluent pour le GACM les cybermenaces importantes, le risque lié aux prestataires tiers de services TIC et le risque de concentration de TIC.

ACM VIE SA s'est dotée d'un cadre de gestion des risques liés aux TIC qui vise à décrire le dispositif de gestion du risque nécessaire pour assurer la résilience opérationnelle numérique des fonctions et des données critiques et importantes de Crédit Mutuel Alliance Fédérale.

## H. AUTRES INFORMATIONS

ACM VIE SA mesure ses fonds propres éligibles et son besoin en capital selon les règles de calcul définies par la formule standard Solvabilité II.

La dépendance entre les risques est réalisée à l'aide de matrices de corrélation entre modules et sous-modules de

risque. Ces matrices sont définies dans les actes délégués (niveau 2) de la réglementation.

## IV. VALORISATION À DES FINS DE SOLVABILITÉ

### Principes généraux de valorisation Solvabilité II

Les règles de valorisation du bilan prudentiel sont détaillées dans les dispositions de la directive Solvabilité II du Règlement Délégué 2015/35 et les notices de l'ACPR.

Conformément à l'article 75 de la directive Solvabilité II, les entreprises d'assurance et de réassurance valorisent leurs actifs et leurs passifs de la manière suivante :

- les actifs sont valorisés au montant pour lequel ils pourraient être échangés dans le cadre d'une transaction conclue, dans des conditions de

concurrence normales, entre des parties informées et consentantes ;

- les passifs sont valorisés au montant pour lequel ils pourraient être transférés ou réglés dans le cadre d'une transaction conclue, dans des conditions de concurrence normales, entre des parties informées et consentantes.

Dans le bilan prudentiel, les actifs et les passifs sont donc évalués en valeur de marché (ou juste valeur), alors que dans le bilan statutaire, ils sont évalués au coût historique.

### Présentation du bilan Solvabilité II

Au 31 décembre 2025, le bilan prudentiel d'ACM VIE SA se présente comme suit (avec comparatif 2024) :

<i>(en millions d'euros)</i>	31/12/2025	31/12/2024	Variation
Goodwill (écart d'acquisition)	-	-	-
Frais d'acquisition différés	-	-	-
Immobilisations incorporelles	-	-	-
Actifs d'impôts différés	-	-	-
Excédent du régime de retraite	-	-	-
Immobilisations corporelles détenues pour usage propre	-	-	-
Investissements (autres qu'actifs en représentation de contrats en unités de compte et indexés)	96 626	90 809	5 817
Actifs en représentation de contrats en unités de compte et indexés	20 319	18 519	1 800
Prêts et prêts hypothécaires	6 014	5 880	134
Montants recouvrables au titre des contrats de réassurance	9	7	3
Dépôts auprès des cédantes	212	373	- 161
Créances nées d'opérations d'assurance et montants à recevoir d'intermédiaires	63	57	6
Créances nées d'opérations de réassurance	48	34	14
Autres créances (hors assurance)	292	74	218
Actions propres auto-détenues (directement)	-	-	-
Éléments de fonds propres ou fonds initial appelé(s), mais non encore payé(s)	-	-	-
Trésorerie et équivalents de trésorerie	19	5	14
Autres actifs non mentionnés dans les postes ci-dessus	21	37	- 16
<b>Total de l'actif</b>	<b>123 625</b>	<b>115 796</b>	<b>7 829</b>

Tableau établi sur la base du QRT S.02

<i>(en millions d'euro)</i>	31/12/2025	31/12/2024	Variation
Provisions techniques non-vie	-	-	-
Provisions techniques vie (hors UC et indexés)	85 090	80 125	4 965
Provisions techniques UC et indexés	19 919	18 203	1 716
Autres provisions techniques	-	-	-
Passifs éventuels	-	-	-
Provisions autres que les provisions techniques	6	5	-
Provisions pour retraite	-	-	-
Dépôts des réassureurs	-	-	-
Passifs d'impôts différés	861	455	406
Produits dérivés	-	25	- 25
Dettes envers des établissements de crédit	5 599	5 671	- 71
Dettes financières autres que celles envers les établissements de crédit	-	-	-
Dettes nées d'opérations d'assurance et montants dus aux intermédiaires	69	62	7
Dettes nées d'opérations de réassurance	4	3	1
Autres dettes (hors assurance)	70	129	- 59
Passifs subordonnés	511	605	- 94
Autres dettes non mentionnées dans les postes ci-dessus	36	12	24
<b>Total du passif</b>	<b>112 165</b>	<b>105 295</b>	<b>6 870</b>
<b>Capitaux propres</b>	<b>11 459</b>	<b>10 501</b>	<b>958</b>

Tableau établi sur la base du QRT S.02

Les sections suivantes ont pour objectif de présenter :

- les méthodes de valorisation retenues pour établir le bilan Solvabilité II ;
- les principales différences avec celles retenues pour établir les comptes sociaux.

## A. ÉVALUATION DES ACTIFS

<i>(en millions d'euro)</i>	Références	Solvabilité II	Comptes sociaux	Écarts de normes
Goodwill (écart d'acquisition)		-	-	-
Frais d'acquisition différés		-	-	-
Immobilisations incorporelles	A.1	-	2	- 2
Actifs d'impôts différés		-	-	-
Excédent du régime de retraite		-	-	-
Immobilisations corporelles détenues pour usage propre		-	-	-
Investissements (autres qu'actifs en représentation de contrats en unités de compte et indexés)	A.2	96 626	91 630	4 996
Actifs en représentation de contrats en unités de compte et indexés	A.3	20 319	20 319	-
Prêts et prêts hypothécaires	A.4	6 014	6 014	-
Montants recouvrables au titre des contrats de réassurance	A.5	9	10	- 1
Dépôts auprès des cédantes	A.6	212	212	-
Créances nées d'opérations d'assurance et montants à recevoir d'intermédiaires	A.7	63	63	-
Créances nées d'opérations de réassurance	A.7	48	48	-
Autres créances (hors assurance)	A.7	292	292	-
Actions propres auto-détenues (directement)		-	-	-
Éléments de fonds propres ou fonds initial appelé(s), mais non encore payé(s)		-	-	-
Trésorerie et équivalents de trésorerie	A.7	19	19	-
Autres actifs non mentionnés dans les postes ci-dessus	A.7	21	21	-
<b>Total de l'actif</b>		<b>123 625</b>	<b>118 632</b>	<b>4 993</b>

Tableau établi sur la base du QRT S.02

## 1. Immobilisations incorporelles

Dans le bilan statutaire, les immobilisations incorporelles sont comptabilisées à leur coût d'acquisition ou de production. Elles sont amorties sur leur durée d'utilité ou, le cas échéant, dépréciées en présence d'indicateurs de perte de valeur.

Dans le bilan Solvabilité II, les actifs incorporels sont valorisés à zéro, sauf si :

- ils sont identifiables ;
- l'entreprise peut obtenir des bénéfices économiques futurs ;
- ils ont une valeur disponible sur un marché actif.

## 2. Investissements

(en millions d'euro)	Solvabilité II	Comptes sociaux	Écarts de normes
Biens immobiliers (autres que détenus pour usage propre)	76	47	29
Détentions dans des entreprises liées, y compris participations	5 051	3 533	1 518
Actions	16 580	9 784	6 796
Obligations	63 095	67 801	- 4 706
Organismes de placement collectif	11 792	10 465	1 327
Dépôts autres que les équivalents de trésorerie	-	-	-
Produits dérivés	33	-	33
Autres investissements	-	-	-
<b>Total des investissements</b>	<b>96 626</b>	<b>91 630</b>	<b>4 996</b>

Tableau établi sur la base du QRT S.02

La réévaluation des investissements représente un total de 4 996 millions d'euros au 31 décembre 2025.

### Méthode de valorisation

Les investissements (autres que les actifs en représentation de contrats en unités de compte et indexés) sont valorisés au coût amorti ou au coût historique en normes françaises alors que sous Solvabilité II, ils sont valorisés à leur juste valeur.

Les méthodes de détermination de la juste valeur des investissements dans le bilan Solvabilité II sont similaires à celles introduites par la norme IFRS 13. Les méthodes de valorisation sont hiérarchisées en trois niveaux, selon les critères généraux d'observabilité des données d'entrées utilisées dans l'évaluation :

- niveau 1 : les instruments financiers catégorisés en juste valeur de niveau 1 sont cotés sur des marchés actifs. Un marché est considéré comme actif si des cours sont aisément et régulièrement disponibles auprès d'une bourse, d'un courtier, d'un négociateur, d'un service d'évaluation des prix ou d'une agence réglementaire. De plus, ces prix doivent représenter des transactions réelles ayant cours régulièrement sur le marché dans des conditions de concurrence normale ;
- niveau 2 : l'évaluation des actifs présentés en niveau 2 repose sur des techniques de valorisation s'appuyant sur des paramètres observables ;
- niveau 3 : l'évaluation des actifs présentés en niveau 3 repose sur des techniques de valorisation s'appuyant sur des paramètres non observables.

Les méthodologies et modèles de valorisation des instruments financiers présentés en niveau 2 et niveau 3 intègrent l'ensemble des facteurs que les acteurs du marché utilisent pour calculer un prix. La détermination des justes valeurs de ces instruments tient compte notamment du risque de liquidité et du risque de contrepartie.

### Reclassement de présentation

Afin de répondre à la réglementation Solvabilité II, certains comptes de régularisation, – notamment les intérêts courus non échus, les décotes, les surcotes obligataires, et les comptes associés aux dérivés – sont à présenter sur les lignes de placements par nature.

## 3. Actifs en représentation de contrats en unités de compte et indexés

Le risque financier relatif aux actifs en représentation de contrats d'assurance en unités de compte et indexés est supporté par les assurés.

Ces actifs sont valorisés en valeur de marché dans le bilan prudentiel, ainsi que dans le bilan statutaire.

## 4. Prêts et prêts hypothécaires

Dans les comptes statutaires, les prêts sont évalués selon le principe du coût amorti.

Ce poste n'est pas revalorisé dans le bilan prudentiel, car la valeur dans les comptes statutaires constitue une évaluation satisfaisante.

## 5. Montants recouvrables au titre des contrats de réassurance

Les montants recouvrables au titre des contrats de réassurance correspondent à la part des réassureurs dans les provisions techniques.

Les règles de valorisation des provisions techniques cédées sont similaires à celles des provisions brutes (cf. B. Évaluation des provisions techniques).

Ce poste n'est pas revalorisé dans le bilan prudentiel, car la valeur dans les comptes statutaires constitue une évaluation satisfaisante.

## 6. Dépôts auprès des cédantes

Ces dépôts sont liés à la réassurance acceptée.

Ils sont valorisés à la valeur nominale dans le bilan statutaire.

## 7. Autres actifs

Les autres postes d'actifs ne font l'objet d'aucun retraitement majeur sous Solvabilité II, car la valeur dans les comptes statutaires constitue une évaluation satisfaisante.

## B. ÉVALUATION DES PROVISIONS TECHNIQUES

La valeur des provisions techniques prudentielles est égale à la somme du *Best Estimate* et de la marge pour risque.

### *Best Estimate*

Dans le bilan prudentiel, les provisions techniques sont valorisées selon la méthode de la meilleure estimation (*Best Estimate*).

La meilleure estimation correspond à la moyenne pondérée par leur probabilité des flux de trésorerie futurs compte tenu de la valeur temporelle de l'argent estimée sur la base de la courbe des taux sans risque pertinente, soit la valeur actuelle attendue des flux de trésorerie futurs. Le calcul de la meilleure estimation est fondé sur des informations

actualisées et crédibles et des hypothèses réalistes et fait appel à des méthodes actuarielles et statistiques adéquates, applicables et pertinentes. La projection en matière de flux de trésorerie utilisée dans le calcul de la meilleure estimation tient compte de toutes les entrées et sorties de trésorerie nécessaires pour faire face aux engagements d'assurance et de réassurance, pendant toute la durée de ceux-ci.

### *Marge pour risque*

À cette meilleure estimation des provisions techniques s'ajoute une marge de risque dont le montant correspond à une prime de risque qu'une entreprise d'assurance exigerait pour reprendre les engagements de l'assureur.

## 1. Tableau récapitulatif par activité

Les provisions techniques brutes de réassurance du bilan prudentiel Solvabilité II d'ACM VIE SA se décomposent de la façon suivante :

(en millions d'euros)	Provisions Best Estimate	Marge pour risque	Total Provisions SII
Santé SLT	381	174	555
Vie (hors Santé SLT et UC)	83 011	1 524	84 535
UC	19 747	172	19 919
<b>Total</b>	<b>103 140</b>	<b>1 870</b>	<b>105 010</b>

## 2. Méthodes de calcul retenues pour les provisions techniques

### Provisions *Best Estimate*

Les provisions *Best Estimate* correspondent à la somme actualisée des flux de trésorerie générés par les contrats en stock. Il s'agit essentiellement de prestations et de frais. Les estimations de ces flux futurs sont faites à partir d'hypothèses sur la mortalité, la sinistralité, les rachats, les frais, l'inflation, la participation aux bénéfices. Les

hypothèses retenues sont en *Best Estimate*, comme le requièrent les textes réglementaires Solvabilité II.

Solvabilité II précise également que toutes les options contenues dans les contrats doivent être valorisées dans les provisions. En assurance vie, les options sont essentiellement liées aux rachats et à la garantie de taux minimum pour les contrats en euros. Ces options sont donc étroitement liées à l'évolution des marchés financiers.

Des méthodes de Monte-Carlo sont utilisées pour valoriser les options contenues dans les contrats euros. L'utilisation de modèles stochastiques permet de générer un très grand nombre de scénarios économiques et de simuler, pour chacun de ces scénarios, les flux de trésorerie issus du passif. Les provisions *Best Estimate* correspondent à la moyenne de la somme des flux de trésorerie futurs actualisés à la courbe des taux sans risque.

### Marge pour risque

La marge pour risque se calcule selon la méthode dite du « coût du capital » (CoC), conformément à l'article 38 du règlement délégué européen 2015/35.

Le calcul de la marge pour risque nécessite la projection des SCR sur toute la durée de projection. La principale difficulté est de calculer les SCR futurs. Pour cela, il est supposé pour chaque année future que le SCR évolue de manière proportionnelle aux provisions *Best Estimate*. Comme les activités de la société sont de diverses natures et ont donc une durée significativement différente, le calcul de la marge pour risque est effectué par activité puis agrégé au niveau de la société.

## 3. Hypothèses principales

### Frontière des contrats

La date de la frontière des contrats est définie de la manière suivante :

- la date future à laquelle l'entreprise d'assurance ou de réassurance a un droit unilatéral de résilier le contrat ;
- la date future à laquelle l'entreprise d'assurance ou de réassurance a un droit unilatéral de rejeter les primes payables en vertu du contrat ;
- la date future à laquelle l'entreprise d'assurance ou de réassurance a un droit unilatéral de modifier les primes ou les prestations payables en vertu du contrat et de manière à ce que les primes reflètent pleinement les risques.

En fonction de la frontière des contrats, il peut être nécessaire de projeter des primes sur les contrats en stock jusqu'à cette date.

### Frais

Le calcul du *Best Estimate* tient compte des frais de gestion, des frais de sinistres, et des frais relatifs à la gestion des investissements.

### Correction pour volatilité

La courbe des taux et la correction pour volatilité (*Volatility Adjustment* ou VA) utilisées sont celles publiées par l'EIOPA en janvier 2026.

La correction pour volatilité est de 14 bps. L'analyse de sensibilité à ce paramètre des provisions techniques, des fonds propres, des SCR et des MCR figure dans le tableau suivant :

(en millions d'euros)	Avec VA	Sans VA	Écart en montant	Écart en %
Provisions techniques SII	105 010	105 142	132	0,1%
Fonds propres disponibles	11 458	11 364	- 94	- 0,8%
Fonds propres éligibles pour le SCR	11 458	11 364	- 94	- 0,8%
Fonds propres éligibles pour le MCR	11 247	11 165	- 82	- 0,7%
SCR	3 807	3 963	156	4,1%
<b>Ratio de couverture du SCR</b>	<b>301%</b>	<b>287%</b>	<b>-14 pts</b>	<b>-4,7%</b>
MCR	1 497	1 561	64	4,3%
<b>Ratio de couverture du MCR</b>	<b>751%</b>	<b>715%</b>	<b>-36 pts</b>	<b>-4,8%</b>

Le ratio de couverture du SCR passe de 301 % à 287 %, soit une baisse de 14 points par rapport au ratio de couverture du SCR calculé avec la correction pour volatilité.

Le ratio de couverture du MCR diminue de 751 % à 715 %, soit une baisse de 36 points par rapport au ratio de couverture du MCR calculé avec la correction pour volatilité.

#### 4. Niveau d'incertitude liée au montant des provisions techniques

Les incertitudes sur la meilleure estimation sont inhérentes aux hypothèses et projections d'événements futurs étant donné la complexité et la volatilité des facteurs en jeu. Plusieurs mesures sont prises pour mesurer et contenir les impacts de l'incertitude sur le bilan économique.

Des études de sensibilité régulières permettent d'appréhender dans quelle mesure les variations du paramétrage peuvent impacter le niveau de *Best Estimate*, en particulier :

- le comportement des assurés ;
- les lois biométriques utilisées dans les modèles ;
- les modèles et le calibrage des paramètres du générateur de scénarios économiques ;
- le niveau de sinistralité attendu à l'ultime.

Les analyses de sensibilité du *Best Estimate* aux hypothèses indiquent une variation contenue du *Best Estimate*.

Par ailleurs, sur les principales hypothèses sous-tendant les calculs du *Best Estimate*, des *backtestings* sont effectués

pour s'assurer de l'adéquation continue entre les hypothèses retenues et les observations. Tout écartement significatif fait l'objet d'une investigation pour garantir que les hypothèses utilisées restent appropriées et ne génèrent pas d'incertitude supplémentaire quant à la quantification des provisions.

Lorsque les hypothèses structurantes nécessitent une mise à jour, des études spécifiques et détaillées sont réalisées et ont pour objectif de quantifier et d'évaluer l'incertitude associée à ces changements. Ces études peuvent inclure des analyses statistiques approfondies ainsi que des examens minutieux des données historiques pour déterminer la portée et l'impact des nouvelles hypothèses sur l'incertitude.

L'ensemble de ces mesures permet de s'assurer que l'incertitude sur le *Best Estimate* reste maîtrisée.

Concernant la détermination des provisions pour sinistres, le niveau d'incertitude réside dans l'estimation de la sinistralité à l'ultime. Celle-ci est estimée par la méthode de *Chain Ladder* et des *backtestings* sont réalisés afin de valider la pertinence de celle-ci.

#### 5. Écarts entre les provisions du bilan prudentiel et les provisions techniques sociales

(en millions d'euros)	Provisions sociales	Provisions Best Estimate	Marge pour risque	Total Provisions SII
Santé SLT	841	381	174	555
Vie (hors Santé SLT et UC)	85 882	83 011	1 524	84 535
UC	20 244	19 747	172	19 919
<b>Total</b>	<b>106 967</b>	<b>103 140</b>	<b>1 870</b>	<b>105 010</b>

Dans le bilan prudentiel, les provisions *Best Estimate* épargne sont estimées à partir d'un modèle prospectif qui permet d'estimer les flux de trésorerie futurs, revalorisés de la participation aux bénéfices futurs pour les contrats en euros. Le montant des provisions sociales correspond à la valeur de rachat des contrats.

Les provisions *Best Estimate* de l'assurance des emprunteurs reposent sur des lois d'expérience. Les provisions techniques des comptes sociaux relèvent du Code des assurances et du règlement ANC 2015-11 et répondent ainsi à un autre environnement normatif : elles doivent être suffisantes pour le règlement intégral des engagements de la société vis-à-vis des assurés, des souscripteurs et des bénéficiaires de contrats.

Les paramètres techniques utilisés et les principes appliqués diffèrent donc sur certains aspects, et notamment les suivants :

- les provisions *Best Estimate* peuvent être globalement négatives, alors que ceci est exclu pour les provisions techniques des comptes sociaux par le mécanisme d'agrégation des provisions calculées ligne à ligne ;
- les provisions *Best Estimate* incluent la modélisation de rachats alors que les provisions techniques des comptes sociaux se basent sur une projection de flux jusqu'à l'extinction des contrats sans rachat.

## C. ÉVALUATION DES AUTRES PASSIFS

(en millions d'euro)	Références	Solvabilité II	Comptes sociaux	Écarts de normes
Passifs éventuels		-	-	-
Provisions autres que les provisions techniques	C.1	6	6	-
Provisions pour retraite		-	-	-
Dépôts des réassureurs		-	-	-
Passifs d'impôts différés	C.2	861	-	861
Produits dérivés	C.3	-	72	- 72
Dettes envers des établissements de crédit	C.4	5 599	5 599	-
Dettes financières autres que celles envers les établissements de crédit		-	-	-
Dettes nées d'opérations d'assurance et montants dus aux intermédiaires	C.6	69	69	-
Dettes nées d'opérations de réassurance	C.6	4	4	-
Autres dettes (hors assurance)	C.6	70	70	-
Passifs subordonnés	C.5	511	552	- 41
Autres dettes non mentionnées dans les postes ci-dessus	C.6	36	36	-
<b>Total des autres passifs</b>		<b>7 155</b>	<b>6 407</b>	<b>749</b>

Tableau établi sur la base du QRT S.02

### 1. Provisions autres que les provisions techniques

Dans le bilan statutaire, ce poste correspond aux provisions pour risques et charges, désignant les passifs dont l'échéance ou le montant n'est pas fixé de façon précise.

Ce poste n'est pas revalorisé dans le bilan prudentiel, car la valeur dans les comptes statutaires constitue une évaluation satisfaisante.

### 2. Passifs d'impôts différés

Dans le bilan prudentiel, l'impôt différé net passif correspond à la compensation des impôts différés actifs et passifs en suivant les dispositions de la norme IAS 12 – Impôts sur le résultat.

Selon cette même norme, « les passifs d'impôts différés sont les montants d'impôts sur le résultat, payables au cours de périodes futures au titre de différences temporelles imposables.

Les actifs d'impôts différés sont les montants d'impôts sur le résultat, recouvrables au cours de périodes futures au titre :

- de différences temporelles déductibles ;
- du report en avant de pertes fiscales non utilisées ;
- et du report en avant de crédits d'impôts non utilisés ».

Ces différences temporelles entre la valeur prudentielle et la valeur fiscale des actifs et passifs résultent notamment de la valorisation à la juste valeur.

Au 31 décembre 2025, le bilan prudentiel d'ACM VIE SA présente un impôt différé net positionné au passif à hauteur de 861 millions d'euros.

(en millions d'euro)	31/12/2025
ID sociaux	- 101
ID revalorisation Best Estimate	- 92
ID revalorisation actifs et passifs financiers	1 054
ID autres retraitements	- 1
<b>Impôt différé net passif</b>	<b>861</b>

ACM VIE SA retient principalement un taux de 25,825 % pour le calcul des impôts différés, sauf dispositions fiscales particulières.

### 3. Produits dérivés

Les instruments financiers dérivés sont valorisés à leur juste valeur dans le bilan Solvabilité II, alors qu'ils sont valorisés au coût amorti dans les comptes statutaires.

Dans les comptes sociaux, une position créditrice des produits dérivés est constatée tandis que dans le bilan prudentiel, cette position devient débitrice principalement suite à l'évolution du cours des devises.

### 4. Dettes envers les établissements de crédit

Les dettes financières envers les établissements de crédit sont valorisées au coût amorti dans les comptes statutaires.

Les dettes envers les établissements de crédit correspondent essentiellement à des opérations de pension.

Ce poste n'est pas revalorisé dans le bilan prudentiel, car la valeur dans les comptes statutaires constitue une évaluation satisfaisante.

### 5. Dettes subordonnées

Les dettes subordonnées sont valorisées à leur juste valeur dans le bilan Solvabilité II alors que dans le bilan statutaire, elles sont valorisées au coût amorti.

Les dettes subordonnées émises par ACM VIE SA sont recensées dans le tableau suivant :

(en millions d'euros)

Nature	Date d'émission	Durée	Montant à l'émission	Valorisation Solvabilité II
Dettes subordonnées à durée déterminée	04/12/2015	10 ans	100	-
Dettes subordonnées à durée déterminée	23/03/2016	10 ans	50	51
Dettes subordonnées à durée déterminée	18/12/2019	10 ans	500	460
<b>Total</b>			<b>650</b>	<b>511</b>

Au 31 décembre 2025, la réévaluation des dettes subordonnées représente un montant de -41 millions d'euros.

### 6. Autres dettes

Les autres postes de passifs ne font l'objet d'aucun retraitement majeur sous Solvabilité II, car la valeur dans les comptes statutaires constitue une évaluation satisfaisante.

## D. MÉTHODE DE VALORISATION ALTERNATIVE

Afin d'évaluer les instruments financiers dans le bilan Solvabilité II, ACM VIE SA applique la hiérarchie des justes valeurs introduite par la norme IFRS 13.

Le niveau 1, qui correspond à la juste valeur des instruments financiers cotés sur un marché actif, représente plus de la majorité des actifs financiers du bilan prudentiel Solvabilité II. Les actifs résiduels, classés en niveau 2 ou 3 de juste valeur IFRS 13 (cf paragraphe A.2. Évaluation des actifs - Investissements), sont valorisés avec des méthodes alternatives.

## E. AUTRES INFORMATIONS IMPORTANTES

### 1. Hypothèses relatives aux décisions de gestion futures

Les hypothèses relatives aux décisions de gestion futures sont détaillées dans les rapports réguliers au contrôleur.

### 2. Hypothèses à propos du comportement des preneurs d'assurance

Les hypothèses relatives aux comportements des preneurs d'assurance futurs sont détaillées dans les rapports réguliers au contrôleur.

## V. GESTION DU CAPITAL

### A. FONDS PROPRES

Sous Solvabilité II, les fonds propres sont égaux à la différence entre les actifs et les passifs du bilan valorisés selon les principes Solvabilité II, augmentée des emprunts subordonnés et diminuée des dividendes à verser et des fonds propres relatifs aux fonds cantonnés non disponibles.

Les fonds propres de la société font l'objet d'un classement en trois catégories (« *tiers* »). Ce classement se fait en fonction du caractère de ces fonds propres, évalué en fonction de leur disponibilité, de leur degré de subordination et de leur durée.

Les définitions des trois niveaux de la règle du *tiering* sont les suivantes :

- le niveau 1 (*Tier 1*) correspond à la meilleure qualité et comprend les éléments de fonds propres de base continuent et immédiatement mobilisables, disponibles en totalité et subordonnés. On y identifie les éléments subordonnés dits restreints et des éléments dits non restreints ;
- le niveau 2 (*Tier 2*) comprend les éléments de fonds propres de base moins facilement mobilisables ;
- le niveau 3 (*Tier 3*), comprend les fonds propres de base ne pouvant être classés dans les niveaux précédents ainsi que les fonds propres auxiliaires.

#### 1. Politique de gestion des fonds propres

Les fonds propres du GACM et de ses entités doivent respecter les règles de « *tiering* » tels que définies dans l'article 82 du Règlement Délégué européen 2015/35, à savoir :

- les fonds propres *Tier 1* doivent couvrir au moins 50% du SCR ;
- les fonds propres *Tier 1* restreints ne doivent pas dépasser 20% du *Tier 1* total ;
- la somme des fonds propres *Tier 2* et *Tier 3* ne peuvent pas dépasser 50% du SCR ;
- les fonds propres *Tier 3* ne doivent pas dépasser 15% du SCR ;
- les fonds propres *Tier 1* doivent couvrir au moins 80% du MCR ;
- les fonds propres *Tier 2* ne doivent pas dépasser 20% du MCR ;
- les fonds propres *Tier 3* ne sont pas éligibles pour couvrir le MCR.

Quand un nouvel élément de fonds propres apparaît (émission de dette subordonnée, fonds propres auxiliaires, ...), plusieurs analyses sont faites :

- analyse approfondie de ses caractéristiques afin de déterminer la catégorie dans laquelle le classer ;
- vérification que les règles de *tiering* des fonds propres sont bien respectées ;
- vérification de la compatibilité avec le Plan de Gestion du Capital ;
- mise à jour de la politique de gestion du capital si nécessaire.

À chaque recalcul des fonds propres Solvabilité II, la qualité de ceux-ci est étudiée et le respect des règles de *tiering* imposées par Solvabilité II est vérifié. Si une règle de *tiering* n'est pas respectée, la part de fonds propres dépassant la limite est retraitée des fonds propres éligibles à la couverture du MCR et/ou du SCR.

## 2. Structure et montants des fonds propres disponibles

Les fonds propres Solvabilité II disponibles s'élèvent à 11 458 millions d'euros à fin 2025, contre 10 652 millions d'euros à fin 2024. Le tableau ci-dessous détaille la structure des fonds propres :

<i>(en millions d'euros)</i>	31/12/2025	31/12/2024	Variations	%
Capital social	778	778	-	-
Primes liées au capital social	1 615	1 615	-	-
Fonds propres excédentaires	2 312	2 605	- 292	- 11,2 %
Réserve de réconciliation	6 242	5 050	1 192	23,6 %
Dettes subordonnées	511	605	- 94	- 15,6 %
Impôts différés actifs	-	-	-	N/A
<b>Fonds propres SII disponibles</b>	<b>11 458</b>	<b>10 652</b>	<b>806</b>	<b>7,6%</b>

### *Capital social*

Le capital social d'ACM VIE SA, entièrement appelé, s'élève à 778 millions d'euros à fin 2025, montant inchangé par rapport à fin 2024.

### *Primes liées au capital social*

Les primes liées au capital social d'ACM VIE SA s'élèvent à 1 615 millions d'euros à fin 2025, montant inchangé par rapport à fin 2024.

### *Réserve de réconciliation*

La réserve de réconciliation s'élève à 6 242 millions d'euros à fin 2025, en hausse de 1 192 millions d'euros par rapport à fin 2024. Les éléments qui la composent sont :

- **les réserves statutaires**, composées des autres réserves, du report à nouveau et du résultat de l'exercice, pour 2 865 millions d'euros à fin 2025, contre 2 697 millions d'euros à fin 2024 ;
- **la mise en valeur économique des actifs et des passifs**. Celle-ci représente 3 889 millions d'euros nets d'impôts différés passifs à fin 2025, contre 2 806 millions d'euros nets d'impôts différés passifs à fin 2024.

L'article 70 du règlement délégué 2015/35 requiert de diminuer la réserve de réconciliation de divers éléments affectant la disponibilité et la transférabilité des fonds propres. Dans le cas de la société ACM VIE SA, les éléments déduits sont de deux natures :

- **les retraitements des fonds cantonnés** : plusieurs cantons réglementaires existent dans la société, et notamment trois cantons de retraite collective de type L441. Ces cantons ont été considérés comme non significatifs au sein de la société. Les résultats futurs des cantons, pour 102 millions d'euros en 2025, sont partie intégrante des capitaux propres Solvabilité II. Ils ne sont pas admissibles à la couverture du SCR et du MCR de la société et sont retraités des fonds propres disponibles de la société ;

- **la distribution de dividendes** : le conseil d'administration a arrêté, au titre des résolutions à soumettre à l'assemblée générale annuelle, une proposition de versement de dividendes en numéraire au titre de l'affectation du résultat de l'exercice 2025, à hauteur de 8,43 euros par action pour un total de 410 millions d'euros.

Rappel des dividendes distribués :

		Dividende par action (en euros)	Dividende versé (en millions d'euros)
2025	au titre de l'exercice 2024	8,48	413
2024	au titre de l'exercice 2023	6,49	316
2023	au titre de l'exercice 2022	7,59	1 219
	dividende exceptionnel	17,47	

### *Dettes subordonnées*

Les dettes subordonnées s'élèvent à 511 millions d'euros à fin 2025, contre 605 millions d'euros à fin 2024.

### *Fonds propres excédentaires*

Le décret relatif aux fonds excédentaires en assurance vie paru au Journal officiel le 28 décembre 2019 a fixé les conditions dans lesquelles la PPE peut être reprise dans les fonds propres Solvabilité II.

Pour les calculs du 31 décembre 2025, 52 % du montant comptable de la provision pour participation aux excédents est admissible dans les fonds propres disponibles.

La prise en compte de la PPE dans les fonds propres disponibles a un impact positif de 61 points sur le ratio de couverture du SCR.

### 3. Réconciliation des fonds propres sociaux avec les fonds propres Solvabilité II

Le tableau ci-dessous présente la réconciliation des capitaux propres sociaux par rapport à la mise en valeur économique des actifs et passifs selon les principes Solvabilité II.

Tableau de variation des capitaux propres sociaux vers Solvabilité II

(en millions d'euros)	31/12/2025	31/12/2024	Variations	%
Capital social	778	778	-	-
Primes liées au capital social	1 615	1 615	-	-
Autres réserves, report à nouveau et résultat de l'année	2 865	2 697	168	6,2%
<b>Capitaux propres des comptes sociaux</b>	<b>5 258</b>	<b>5 090</b>	<b>168</b>	<b>3,3%</b>
Réévaluation des actifs et passifs financiers	5 108	4 243	865	20%
Réévaluation des provisions techniques	- 356	- 979	623	63,7 %
Reclassement des fonds propres excédentaires	2 312	2 605	- 292	- 11,2 %
Autres ajustements de valeurs	- 2	- 3	1	24,9 %
Position nette passive d'impôts différés	- 861	- 455	- 406	- 89,3%
<b>Capitaux propres SII</b>	<b>11 459</b>	<b>10 501</b>	<b>958</b>	<b>9,1%</b>
Dividendes à verser	- 410	- 413	2	1%
Dettes subordonnées	511	605	- 94	- 16%
Ajustement sur fonds cantonnés	- 102	- 41	- 61	- 147,6%
<b>Fonds propres SII disponibles</b>	<b>11 458</b>	<b>10 652</b>	<b>806</b>	<b>7,6%</b>

Tableau établi sur la base des QRT S.02 et S.23

#### 4. Structure, qualité et éligibilité des fonds propres

##### Fonds propres SII disponibles

Les fonds propres Solvabilité II disponibles d'ACM VIE SA au 31 décembre 2025 s'élèvent à 11 458 millions d'euros et sont majoritairement classés en fonds propres de Tier 1 non restreints (96 %).

(en millions d'euros)	Total	Tier 1 - non restreint	Tier 1 - restreint	Tier 2	Tier 3
Capital social	778	778			
Primes liées au capital social	1 615	1 615			
Fonds propres excédentaires	2 312	2 312			
Réserve de réconciliation	6 242	6 242			
Dettes subordonnées	511			511	
Impôts différés actifs	-				
<b>Fonds propres SII disponibles</b>	<b>11 458</b>	<b>10 947</b>	-	<b>511</b>	-

##### Fonds propres SII éligibles pour le SCR

Au 31 décembre 2025, les fonds propres éligibles pour couvrir le SCR sont de 11 458 millions d'euros.

Il n'y a pas d'écart entre les fonds propres éligibles pour couvrir le SCR et les fonds propres disponibles. En effet, les règles de limitation par Tier pour le SCR n'ont pas d'impact sur les fonds propres Solvabilité II disponibles.

(en millions d'euros)	Total	Tier 1 - non restreint	Tier 1 - restreint	Tier 2	Tier 3
Capital social	778	778			
Primes liées au capital social	1 615	1 615			
Fonds propres excédentaires	2 312	2 312			
Réserve de réconciliation	6 242	6 242			
Dettes subordonnées	511			511	
Impôts différés actifs	-				
<b>Fonds propres SII éligibles SCR</b>	<b>11 458</b>	<b>10 947</b>	-	<b>511</b>	-

##### Fonds propres SII éligibles pour le MCR

Au 31 décembre 2025, les fonds propres éligibles pour couvrir le MCR sont de 11 247 millions d'euros.

L'écart entre les fonds propres éligibles pour couvrir le MCR et les fonds propres éligibles pour couvrir le SCR s'explique par les règles de limitation par Tier des fonds propres Solvabilité II éligibles à la couverture du MCR.

(en millions d'euros)	Total	Tier 1 - non restreint	Tier 1 - restreint	Tier 2	Tier 3
Capital social	778	778			
Primes liées au capital social	1 615	1 615			
Fonds propres excédentaires	2 312	2 312			
Réserve de réconciliation	6 242	6 242			
Dettes subordonnées	299			299	
Impôts différés actifs	-				
<b>Fonds propres SII éligibles MCR</b>	<b>11 247</b>	<b>10 947</b>	-	<b>299</b>	-

## B. SCR ET MCR

### 1. Définitions

Le capital de solvabilité requis (SCR) correspond au montant de fonds propres nécessaire à détenir pour limiter la probabilité de ruine de la compagnie à 0,5 % à horizon un an.

Le minimum de capital requis (MCR) correspond au montant de fonds propres à détenir en permanence et en dessous duquel la compagnie ne pourrait pas continuer à exercer son activité.

### 2. Ratios de solvabilité

Les tableaux suivants présentent les ratios de couverture du SCR et du MCR par les fonds propres Solvabilité II :

(en millions d'euros)	31/12/2025
Fonds propres SII éligibles à la couverture du SCR	11 458
SCR	3 807
<b>Ratio de couverture du SCR</b>	<b>301%</b>

(en millions d'euros)	31/12/2025
Fonds propres SII éligibles à la couverture du MCR	11 247
MCR	1 497
<b>Ratio de couverture du MCR</b>	<b>751%</b>

Le MCR s'élève à 1 497 millions d'euros, soit 39 % du SCR.

### 3. Points méthodologiques

#### a. Formule standard

La société calcule son exigence en capital (SCR) avec la formule standard de Solvabilité II.

#### b. Mesure transitoire actions

La mesure transitoire sur les actions n'a pas été utilisée dans le calcul du SCR actions. Le choc appliqué est donc de - 39 % + *dampener* pour les actions de type 1 et de - 49 % + *dampener* pour les actions de type 2.

Le *dampener* est un mécanisme d'ajustement symétrique : il permet d'atténuer le choc actions en cas de baisse du marché actions.

#### c. Ajustement pour impôt

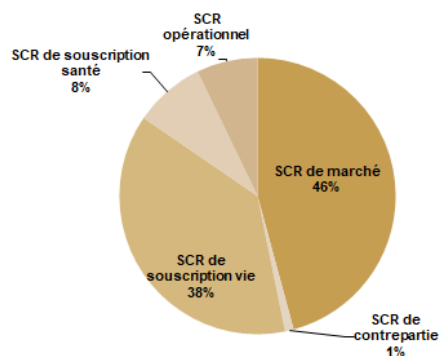
L'ajustement pour impôts différés correspond au taux d'impôt sur les sociétés appliqué à la somme du BSCR net et du SCR opérationnel. Il est limité à l'impôt différé passif net du bilan initial.

### 4. Résultats

Le SCR au 31 décembre 2025 s'élève à 3 807 millions d'euros :

(en millions d'euros)	Détail du SCR
SCR de marché	2 783
SCR de contrepartie	62
SCR de souscription vie	2 295
SCR de souscription santé	504
<b>BSCR</b>	<b>4 233</b>
SCR opérationnel	435
Ajustement pour impôts	- 861
<b>SCR final</b>	<b>3 807</b>

Le SCR de la société est principalement constitué du SCR de marché et, dans une moindre mesure, du SCR de souscription vie.



**C. UTILISATION DU SOUS-MODULE « RISQUE SUR ACTIONS » FONDÉ SUR LA DURÉE DANS LE CALCUL DU CAPITAL DE SOLVABILITE REQUIS (NON APPLICABLE)**

La société n'est pas concernée par l'utilisation de ce sous-module.

**D. DIFFÉRENCES ENTRE LA FORMULE STANDARD ET TOUT MODÈLE INTERNE UTILISÉ (NON APPLICABLE)**

Cette partie n'est pas applicable car la société utilise la formule standard.

**E. NON-RESPECT DU MINIMUM DE CAPITAL REQUIS ET NON-RESPECT DU CAPITAL DE SOLVABILITÉ REQUIS (NON APPLICABLE)**

Non applicable.

## VI. ANNEXES

---

États publics	Libellés
D_S020102	Communication d'informations sur le bilan
D_S050102	Communication d'informations sur les primes, les sinistres et les dépenses par ligne d'activité
D_S120102	Communication d'informations sur les provisions techniques d'assurance-vie et d'assurance santé
D_S220121	Communication d'informations sur l'impact des mesures relatives aux garanties de long terme et des mesures transitoires
D_S230101	Communication d'informations sur les fonds propres
D_S250121	Communication d'informations sur le capital de solvabilité requis calculé à l'aide de la formule standard
D_S280201	Communication d'informations sur le minimum de capital requis

## S.02.01.02

## Bilan

	Valeur Solvabilité II	
	C0010	
<b>Actifs</b>		
Immobilisations incorporelles	R0030	
Actifs d'impôts différés	R0040	
Excédent du régime de retraite	R0050	
Immobilisations corporelles détenues pour usage propre	R0060	1
Investissements (autres qu'actifs en représentation de contrats en unités de compte et indexés)	R0070	96 626 049
Biens immobiliers (autres que détenus pour usage propre)	R0080	75 730
Détenions dans des entreprises liées, y compris participations	R0090	5 050 635
Actions	R0100	16 579 671
Actions - cotées	R0110	13 214 322
Actions - non cotées	R0120	3 365 349
Obligations	R0130	63 094 705
Obligations d'État	R0140	28 204 722
Obligations d'entreprise	R0150	33 144 282
Titres structurés	R0160	1 745 700
Titres garantis	R0170	
Organismes de placement collectif	R0180	11 791 964
Produits dérivés	R0190	32 965
Dépôts autres que les équivalents de trésorerie	R0200	379
Autres investissements	R0210	
Actifs en représentation de contrats en unités de compte et indexés	R0220	20 319 375
Prêts et prêts hypothécaires	R0230	6 014 116
Avances sur police	R0240	63 921
Prêts et prêts hypothécaires aux particuliers	R0250	
Autres prêts et prêts hypothécaires	R0260	5 950 195
Montants recouvrables au titre des contrats de réassurance	R0270	9 402
Non-vie et santé similaire à la non-vie	R0280	
Non-vie hors santé	R0290	
Santé similaire à la non-vie	R0300	
Vie et santé similaire à la vie, hors santé, UC et indexés	R0310	9 402
Santé similaire à la vie	R0320	3 064
Vie hors santé, UC et indexés	R0330	6 337
Vie UC et indexés	R0340	
Dépôts auprès des cédantes	R0350	211 948
Créances nées d'opérations d'assurance et montants à recevoir d'intermédiaires	R0360	63 135
Créances nées d'opérations de réassurance	R0370	48 448
Autres créances (hors assurance)	R0380	291 738
Actions propres auto-détenues (directement)	R0390	
Éléments de fonds propres ou fonds initial appelé(s), mais non encore payé(s)	R0400	
Trésorerie et équivalents de trésorerie	R0410	18 917
Autres actifs non mentionnés dans les postes ci-dessus	R0420	21 377
<b>Total de l'actif</b>	<b>R0500</b>	<b>123 624 505</b>
<b>Passifs</b>		
Provisions techniques non-vie	R0510	
Provisions techniques non-vie (hors santé)	R0520	
Provisions techniques calculées comme un tout	R0530	
Meilleure estimation	R0540	
Marge de risque	R0550	
Provisions techniques santé (similaire à la non-vie)	R0560	
Provisions techniques calculées comme un tout	R0570	
Meilleure estimation	R0580	
Marge de risque	R0590	
Provisions techniques vie (hors UC et indexés)	R0600	85 090 478
Provisions techniques santé (similaire à la vie)	R0610	555 332
Provisions techniques calculées comme un tout	R0620	
Meilleure estimation	R0630	381 028
Marge de risque	R0640	174 304
Provisions techniques vie (hors santé, UC et indexés)	R0650	84 535 146
Provisions techniques calculées comme un tout	R0660	
Meilleure estimation	R0670	83 011 364
Marge de risque	R0680	1 523 782
Provisions techniques UC et indexés	R0690	19 919 443
Provisions techniques calculées comme un tout	R0700	
Meilleure estimation	R0710	19 747 136
Marge de risque	R0720	172 306
Passifs éventuels	R0740	
Provisions autres que les provisions techniques	R0750	5 780
Provisions pour retraite	R0760	
Dépôts des réassureurs	R0770	33
Passifs d'impôts différés	R0780	861 189
Produits dérivés	R0790	
Dettes envers des établissements de crédit	R0800	5 599 325
Dettes financières autres que celles envers les établissements de crédit	R0810	
Dettes nées d'opérations d'assurance et montants dus aux intermédiaires	R0820	68 695
Dettes nées d'opérations de réassurance	R0830	3 535
Autres dettes (hors assurance)	R0840	69 835
Passifs subordonnés	R0850	510 827
Passifs subordonnés non inclus dans les fonds propres de base	R0860	
Passifs subordonnés inclus dans les fonds propres de base	R0870	510 827
Autres dettes non mentionnées dans les postes ci-dessus	R0880	36 200
<b>Total du passif</b>	<b>R0900</b>	<b>112 165 339</b>
<b>Excédent d'actif sur passif</b>	<b>R1000</b>	<b>11 459 167</b>



## S.05.01.02 - 02

## Primes, sinistres et dépenses par ligne d'activité

	Ligne d'activité pour: engagements d'assurance vie						Engagements de réassurance vie		Total
	Assurance maladie	Assurance avec participation aux bénéfices	Assurance indexée et en unités de compte	Autres assurances vie	Rentes découlant des contrats d'assurance non-vie et liées aux engagements d'assurance santé	Rentes découlant des contrats d'assurance non-vie et liées aux engagements d'assurance autres que les engagements d'assurance santé	Réassurance maladie	Réassurance vie	
	C0210	C0220	C0230	C0240	C0250	C0260	C0270	C0280	
<b>Primes émises</b>									
Brutes	R1410	263 446	6 818 391	2 577 619	1 421 031			-2 720	11 077 768
Part des réassureurs	R1420	329	5 058		1 793				7 180
<b>Nettes</b>	R1500	263 117	6 813 333	2 577 619	1 419 239			-2 720	11 070 588
<b>Primes acquises</b>									
Brutes	R1510	263 345	6 818 391	2 577 619	1 421 042			-2 720	11 077 677
Part des réassureurs	R1520	333	5 058		1 793				7 183
<b>Nettes</b>	R1600	263 013	6 813 333	2 577 619	1 419 249			-2 720	11 070 494
<b>Charge des sinistres</b>									
Brutes	R1610	199 769	3 621 652	2 078 204	431 361	687		111 191	6 442 864
Part des réassureurs	R1620	56	3 555		357	505			4 472
<b>Nettes</b>	R1700	199 713	3 618 098	2 078 204	431 004	183		111 191	6 438 392
Dépenses engagées	R1900	110 934	451 196	221 971	633 279	2		145	1 417 526
Solde – Autres dépenses/recettes techniques	R2510								23 675
<b>Total des dépenses techniques</b>	R2600								1 441 200
<b>Montant total des rachats</b>	R2700		1 496 650	1 820 362				85 183	3 402 195

S.12.01.02

Provisions techniques vie et santé SLT

		Assurance indexée et en unités de compte				Autres assurances vie			Rentes découlant des contrats d'assurance non-vie et liées aux engagements d'assurance autres que les engagements d'assurance santé	Réassurance acceptée	Total (vie hors santé, y compris UC)	Assurance santé (assurance directe)			Rentes découlant des contrats d'assurance non-vie et liées aux engagements d'assurance santé	Réassurance santé (réassurance acceptée)	Total (santé similaire à la vie)
		Assurance avec participation aux bénéfices	Contrats sans options ni garanties	Contrats avec options ou garanties		Contrats sans options ni garanties	Contrats avec options ou garanties	Contrats sans options ni garanties				Contrats avec options ou garanties					
		C0020	C0030	C0040	C0050	C0060	C0070	C0080	C0090	C0100	C0150	C0160	C0170	C0180	C0190	C0200	C0210
<b>Provisions techniques calculées comme un tout</b>	R0010																
Total des montants recouvrables au titre de la réassurance/des véhicules de titrisation et de la réassurance finie, après ajustement pour pertes probables pour défaut de la contrepartie, correspondant aux provisions techniques calculées comme un tout	R0020																
<b>Provisions techniques calculées comme la somme de la meilleure estimation et de la marge de risque</b>																	
<b>Meilleure estimation</b>																	
<b>Meilleure estimation brute</b>	R0030	83 332 982		19 747 136				-523 738		202 120	102 758 500			376 481	4 547		381 028
Total des montants recouvrables au titre de la réassurance/des véhicules de titrisation et de la réassurance finie, après ajustement pour pertes probables pour défaut de la contrepartie	R0080	4 341						1 996			6 337			1 600	1 465		3 064
Meilleure estimation diminuée des montants recouvrables au titre de la réassurance/des véhicules de titrisation et de la réassurance finie	R0090	83 328 641		19 747 136				-525 734		202 120	102 752 163			374 881	3 082		377 964
<b>Marge de risque</b>	R0100	1 210 613	172 306			298 021				15 148	1 696 088	174 234			70		174 304
<b>Provisions techniques - Total</b>	R0200	84 543 595	19 919 443			-225 718				217 268	104 454 588	550 715			4 617		555 332

**S.22.01.21****Impact des mesures relatives aux garanties de long terme et des mesures transitoires**

		Montant avec mesures relatives aux garanties de long terme et mesures transitoires	Impact des mesures transitoires sur les provisions techniques	Impact des mesures transitoires sur les taux d'intérêt	Impact d'une correction pour volatilité fixée à zéro	Impact d'un ajustement égalisateur fixé à zéro
		<b>C0010</b>	<b>C0030</b>	<b>C0050</b>	<b>C0070</b>	<b>C0090</b>
Provisions techniques	<b>R0010</b>	105 009 921	0	0	132 485	0
Fonds propres de base	<b>R0020</b>	11 458 045	0	0	-94 480	0
Fonds propres éligibles pour couvrir le SCR	<b>R0050</b>	11 458 045	0	0	-94 480	0
Capital de solvabilité requis	<b>R0090</b>	3 806 747	0	0	156 322	0
Fonds propres éligibles pour couvrir le minimum de capital requis	<b>R0100</b>	11 246 650	0	0	-81 649	0
Minimum de capital requis	<b>R0110</b>	1 497 162	0	0	64 151	0

## S.23.01.01 - 01

## Fonds propres

		Total	Niveau 1 - non restreint	Niveau 1 - restreint	Niveau 2	Niveau 3
		C0010	C0020	C0030	C0040	C0050
<b>Fonds propres de base avant déduction pour participations dans d'autres secteurs financiers, comme prévu à l'article 68 du règlement délégué 2015/35</b>						
Capital en actions ordinaires (brut des actions propres)	R0010	778 371	778 371			
Compte de primes d'émission lié au capital en actions ordinaires	R0030	1 614 614	1 614 614			
Fonds initial, cotisations des membres ou élément de fonds propres de base équivalent pour les mutuelles et les entreprises de type mutuel	R0040					
Comptes mutualistes subordonnés	R0050					
Fonds excédentaires	R0070	2 312 394	2 312 394			
Actions de préférence	R0090					
Compte de primes d'émission lié aux actions de préférence	R0110					
Réserve de réconciliation	R0130	6 241 839	6 241 839			
Passifs subordonnés	R0140	510 827			510 827	
Montant égal à la valeur des actifs d'impôts différés nets	R0160					
Autres éléments de fonds propres approuvés par l'autorité de contrôle en tant que fonds propres de base non spécifiés supra	R0180					
<b>Fonds propres issus des états financiers qui ne devraient pas être inclus dans la réserve de réconciliation et qui ne respectent pas les critères de fonds propres de Solvabilité II</b>						
Fonds propres issus des états financiers qui ne devraient pas être inclus dans la réserve de réconciliation et qui ne respectent pas les critères de fonds propres de Solvabilité II	R0220					
<b>Déductions</b>						
Déductions pour participations dans des établissements de crédit et des établissements financiers	R0230					
Total fonds propres de base après déductions	R0290	11 458 045	10 947 218	0	510 827	
<b>Fonds propres auxiliaires</b>						
Capital en actions ordinaires non libéré et non appelé, callable sur demande	R0300					
Fonds initial, cotisations des membres ou élément de fonds propres de base équivalents, non libérés, non appelés et callables sur demande, pour les mutuelles et les entreprises de type mutuel	R0310					
Actions de préférence non libérées et non appelées, callables sur demande	R0320					
Engagements juridiquement contraignants de souscrire et de payer des passifs subordonnés sur demande	R0330					
Lettres de crédit et garanties relevant de l'article 96, paragraphe 2, de la directive 2009/138/CE	R0340					
Lettres de crédit et garanties ne relevant pas de l'article 96, paragraphe 2, de la directive 2009/138/CE	R0350					
Rappels de cotisations en vertu de l'article 96, point 3, de la directive 2009/138/CE	R0360					
Rappels de cotisations ne relevant pas de l'article 96, paragraphe 3, de la directive 2009/138/CE	R0370					
Autres fonds propres auxiliaires	R0390					
Total fonds propres auxiliaires	R0400					
<b>Fonds propres éligibles et disponibles</b>						
Total des fonds propres disponibles pour couvrir le capital de solvabilité requis	R0500	11 458 045	10 947 218	0	510 827	
Total des fonds propres disponibles pour couvrir le minimum de capital requis	R0510	11 458 045	10 947 218	0	510 827	
Total des fonds propres éligibles pour couvrir le capital de solvabilité requis	R0540	11 458 045	10 947 218	0	510 827	0
Total des fonds propres éligibles pour couvrir le minimum de capital requis	R0550	11 246 650	10 947 218	0	299 432	
SCR	R0580	3 806 747				
MCR	R0600	1 497 162				
Ratio fonds propres éligibles sur capital de solvabilité requis	R0620				3,01	
Ratio fonds propres éligibles sur minimum de capital requis	R0640				7,51	

**S.23.01.01 - 02**  
**Fonds propres**

		C0060
<b>Réserve de réconciliation</b>		
Excédent d'actif sur passif	R0700	11 459 167
Actions propres (détenues directement et indirectement)	R0710	
Dividendes, distributions et charges prévisibles	R0720	410 104
Autres éléments de fonds propres de base	R0730	4 705 379
Ajustement pour les éléments de fonds propres restreints relatifs aux portefeuilles sous ajustement égalisateur et aux fonds cantonnés	R0740	101 844
Réserve de réconciliation	R0760	6 241 839
<b>Bénéfices attendus</b>		
Bénéfices attendus inclus dans les primes futures (EPIFP) - activités vie	R0770	718 488
Bénéfices attendus inclus dans les primes futures (EPIFP) - activités non-vie	R0780	
<b>Total bénéfices attendus inclus dans les primes futures (EPIFP)</b>	<b>R0790</b>	<b>718 488</b>

S.25.01.21

Capital de solvabilité requis - pour les entreprises qui utilisent la formule standard

		Capital de solvabilité requis brut	Simplifications	PPE
		C0110	C0120	C0090
Risque de marché	R0010	13 789 838	0	
Risque de défaut de la contrepartie	R0020	61 514		
Risque de souscription en vie	R0030	7 775 401	0	0
Risque de souscription en santé	R0040	504 141	0	0
Risque de souscription en non-vie	R0050	0	0	0
Diversification	R0060	-4 507 048		
Risque lié aux immobilisations incorporelles	R0070			
<b>Capital de solvabilité requis de base</b>	<b>R0100</b>	<b>17 623 846</b>		

Calcul du capital de solvabilité requis

		C0100
Risque opérationnel	R0130	434 918
Capacité d'absorption des pertes des provisions techniques	R0140	-13 390 829
Capacité d'absorption des pertes des impôts différés	R0150	-861 189
Capital requis pour les activités exercées conformément à l'article 4 de la directive 2003/41/CE	R0160	
<b>Capital de solvabilité requis à l'exclusion des exigences de capital supplémentaire</b>	<b>R0200</b>	<b>3 806 747</b>
Exigences de capital supplémentaire déjà définies	R0210	
Dont exigences de capital supplémentaire déjà définies – Article 37, paragraphe 1, type a)	R0211	
Dont exigences de capital supplémentaire déjà définies – Article 37, paragraphe 1, type b)	R0212	
Dont exigences de capital supplémentaire déjà définies – Article 37, paragraphe 1, type c)	R0213	
Dont exigences de capital supplémentaire déjà définies – Article 37, paragraphe 1, type d)	R0214	
<b>Capital de solvabilité requis</b>	<b>R0220</b>	<b>3 806 747</b>
<b>Autres informations sur le SCR</b>		
Capital requis pour le sous-module «risque sur actions» fondé sur la duration	R0400	
Total du capital de solvabilité requis notionnel pour la part restante	R0410	
Total du capital de solvabilité requis notionnel pour les fonds cantonnés	R0420	
Total du capital de solvabilité requis notionnel pour les portefeuilles sous ajustement égalisateur	R0430	
Effets de diversification dus à l'agrégation des nSCR des FC selon l'article 304	R0440	

Approche concernant le taux d'imposition

		C0109
Approche basée sur le taux d'imposition moyen	R0590	Yes

Calcul de la capacité d'absorption de pertes des impôts différés

		C0130
LAC DT	R0640	-861 189
LAC DT justifiée par la reprise de passifs d'impôts différés	R0650	-861 189
LAC DT justifiée au regard de probables bénéfices économiques imposables futur	R0660	
LAC DT justifiée par le report en arrière, exercice en cours	R0670	
LAC DT justifiée par le report en arrière, exercices futurs	R0680	
LAC DT maximale	R0690	-1 205 494

## S.28.02.01

## Minimum de capital requis (Activités d'assurance ou de réassurance à la fois vie et non-vie)

	R0010	Activités en non-vie	Activités en vie
		Résultat MCR(NL,NL)	Résultat MCR(NL,NL)
		C0010	C0020
Terme de la formule linéaire pour les engagements d'assurance et de réassurance non-vie			

		Activités en non-vie		Activités en vie	
		Meilleure estimation et PT calculées comme un tout, nettes (de la réassurance/des véhicules de titrisation)	Primes émises au cours des 12 derniers mois, nettes (de la réassurance)	Meilleure estimation et PT calculées comme un tout, nettes (de la réassurance/des véhicules de titrisation)	Primes émises au cours des 12 derniers mois, nettes (de la réassurance)
		C0030	C0040	C0050	C0060
Assurance frais médicaux et réassurance proportionnelle y afférente	R0020				
Assurance de protection du revenu, y compris réassurance proportionnelle y afférente	R0030				
Assurance indemnisation des travailleurs et réassurance proportionnelle y afférente	R0040				
Assurance de responsabilité civile automobile et réassurance proportionnelle y afférente	R0050				
Autre assurance des véhicules à moteur et réassurance proportionnelle y afférente	R0060				
Assurance maritime, aérienne et transport et réassurance proportionnelle y afférente	R0070				
Assurance incendie et autres dommages aux biens et réassurance proportionnelle y afférente	R0080				
Assurance de responsabilité civile générale et réassurance proportionnelle y afférente	R0090				
Assurance crédit et cautionnement et réassurance proportionnelle y afférente	R0100				
Assurance de protection juridique et réassurance proportionnelle y afférente	R0110				
Assurance assistance et réassurance proportionnelle y afférente	R0120				
Assurance pertes pécuniaires diverses et réassurance proportionnelle y afférente	R0130				
Réassurance santé non proportionnelle	R0140				
Réassurance accidents non proportionnelle	R0150				
Réassurance maritime, aérienne et transport non proportionnelle	R0160				
Réassurance dommages non proportionnelle	R0170				

	R0200	Activités en non-vie	Activités en vie
		Résultat MCR(L,NL)	Résultat MCR(LL)
		C0070	C0080
Terme de la formule linéaire pour les engagements d'assurance et de réassurance vie			1 497 162

		Activités en non-vie		Activités en vie	
		Meilleure estimation et PT calculées comme un tout, nettes (de la réassurance/des véhicules de titrisation)	Montant total du capital sous risque net (de la réassurance/des véhicules de titrisation)	Meilleure estimation et PT calculées comme un tout, nettes (de la réassurance/des véhicules de titrisation)	Montant total du capital sous risque net (de la réassurance/des véhicules de titrisation)
		C0090	C0100	C0110	C0120
Engagements avec participation aux bénéfices - Prestations garanties	R0210			62 111 993	
Engagements avec participation aux bénéfices - Prestations discrétionnaires futures	R0220			23 533 384	
Engagements d'assurance avec prestations indexées et en unités de compte	R0230			19 747 136	
Autres engagements de (ré)assurance vie et de (ré)assurance santé	R0240			55 814	
Montant total du capital sous risque pour tous les engagements de (ré)assurance vie	R0250				404 789 383

## Calcul du MCR global

		C0130
MCR linéaire	R0300	1 497 162
Capital de solvabilité requis	R0310	3 806 747
Plafond du MCR	R0320	1 713 036
Plancher du MCR	R0330	951 687
MCR combiné	R0340	1 497 162
Seuil plancher absolu du MCR	R0350	6 700
<b>Minimum de capital requis</b>	<b>R0400</b>	<b>1 497 162</b>

## Calcul du montant notionnel du MCR en non-vie et en vie

		Activités en non-vie	Activités en vie
		C0140	C0150
		Montant notionnel du MCR linéaire	R0500
Montant notionnel du SCR hors capital supplémentaire (calcul annuel ou dernier calcul)	R0510		3 806 747
Plafond du montant notionnel du MCR	R0520		1 713 036
Plancher du montant notionnel du MCR	R0530		951 687
Montant notionnel du MCR combiné	R0540		1 497 162
Seuil plancher absolu du montant notionnel du MCR	R0550		4 000
Montant notionnel du MCR	R0560		1 497 162

